

#### **EDITA**

Federación de Asociaciones Empresariales  
de Empresas de Inserción (FAEDEI)  
C/ Bustos,2 local 2 - 28038 Madrid  
Tel. 91 023 89 46 · faedei@faedei.org ·  
**[www.faedei.org](http://www.faedei.org)**

#### **REALIZA**

Federación de Asociaciones Empresariales  
de Empresas de Inserción (FAEDEI)

#### **FINANCIA**

Ministerio de Trabajo y Economía Social

#### **COLABORA**

Fundación "La Caixa"

#### **DISEÑA Y MAQUETA**

Nostum Integra. Empresa de inserción.  
**[www.nostrumintegra.com](http://www.nostrumintegra.com)**

# Índice

---

<b>Presentación Balance Social 2023</b>	<b>09</b>
<b>Indicadores clave</b>	<b>13</b>
<b>Memoria Social agrupada</b>	<b>17</b>
Datos generales	
Indicadores del impacto social de las Empresas de Inserción	
Indicadores de inserción laboral	
Indicadores de impacto económico	
Retorno económico	
Evolución de indicadores del impacto social y económico	
Indicadores de gestión de las Empresas de Inserción	
<b>Memoria Social por Asociaciones Territoriales de Empresas de Inserción</b>	<b>39</b>
Cantabria (ACEI)	
Islas Canarias (ADEICAN)	
Asturias (ADEIPA)	
Galicia (AEIGA)	
Islas Baleares (AIBEI)	
Comunidad de Madrid (AMEI)	
Andalucía (ANDEIS)	
Aragón (AREI)	
Castilla-La Mancha (ASEIRCAM)	
Comunidad Valenciana (AVEI)	
Murcia (CRYSALIA)	
Navarra (EINA)	
Castilla y León (FECLEI)	
Cataluña (FEICAT)	
País Vasco (GIZATEA)	
<b>Contacto de las Asociaciones Territoriales de Empresas de Inserción</b>	<b>71</b>

# FAEDEI: LA VOZ UNIDA DE LAS EMPRESAS DE INSERCIÓN

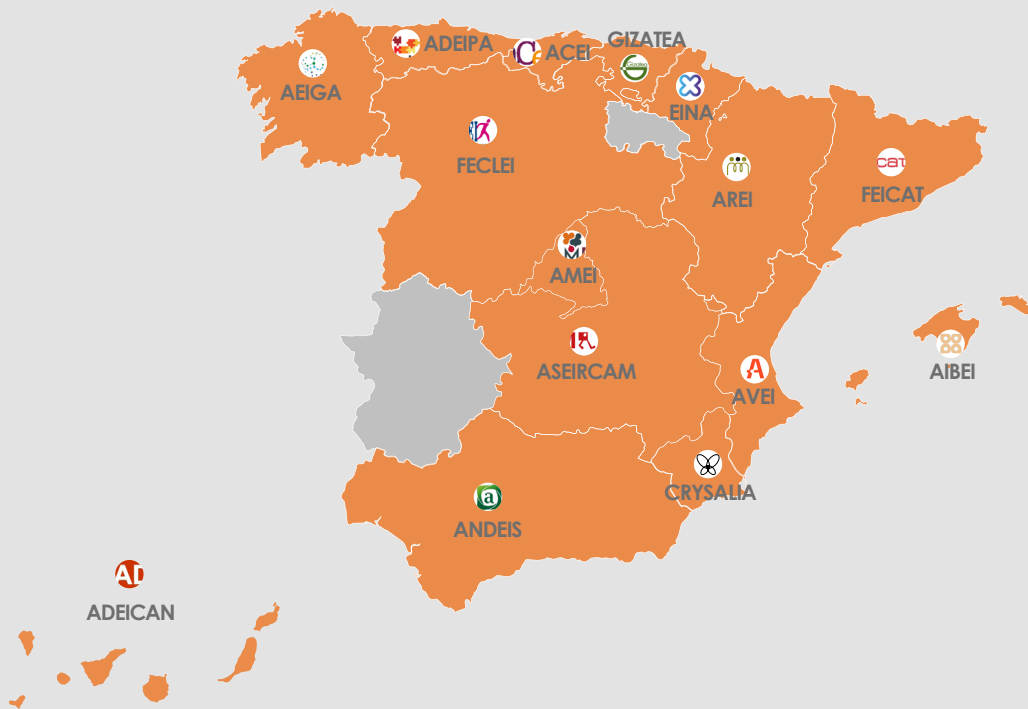
**La Federación de Asociaciones Empresariales de Empresas de Inserción (FAEDEI) es una entidad sin ánimo de lucro que nace a finales del año 2007 con la vocación de ser la representante estatal y única de las Empresas de Inserción en España. En el momento de redacción del documento, la Federación agrupa a 15 asociaciones autonómicas de las Empresas de Inserción existentes en todo el territorio nacional:**

---

Las Empresas de Inserción son iniciativas económicas de carácter no lucrativo cuyo objeto social es el acompañamiento y la integración sociolaboral de personas desempleadas en situación o riesgo de exclusión social con especiales dificultades para acceder al mercado de trabajo.

Las empresas de inserción, promovidas por entidades sin ánimo de lucro que trabajan en el ámbito de la intervención social de personas en situación de vulnerabilidad social, constituyen una importante herramienta para la puesta en práctica de las políticas activas de empleo, ya que son empresas que, de manera autónoma y económicamente viable, realizan

actividades de mercado en diferentes sectores, creando empleo, al tiempo que ofrecen a las personas con dificultades de inserción laboral itinerarios de formación y mejora de la empleabilidad orientados a la integración efectiva en el mercado de trabajo ordinario.



- Asociación Cántabra de Empresas de Inserción, **ACEI**;
- Asociación de Empresas de Inserción de Canarias, **ADEICAN**;
- Asociación de Empresas de Inserción del Principado de Asturias, **ADEIPA**;
- Asociación de Empresas de Inserción de Galicia, **AEIGA**;
- Asociación Islas Baleares Empresas de Inserción, **AIBEI**;
- Asociación de Empresas de Inserción de Madrid, **AMEI**;
- Asociación Andaluza de Empresas de Inserción Sociolaboral, **ANDEIS**;
- Asociación Aragonesa de Empresas de Inserción, **AREI**;
- Asociación de Empresas de Inserción de Castilla-La Mancha, **ASEIRCAM**;
- Asociación Valenciana de Empresas de Inserción, **AVEI**;
- Asociación de Empresas de Inserción de la Región de Murcia, **CRYSLIA**;
- Asociación de Empresas de Inserción de Navarra, **EINA**;
- Federación Castellano Leonesa de Empresas de Inserción, **FEICLEI**;
- Federación de Empresas de Inserción de Cataluña, **FEICAT**;
- Asociación de Empresas de Inserción del País Vasco, **GIZATEA**.



Las empresas de inserción representan un modelo de Economía Social y Solidaria de eficacia reconocida para la incorporación al mercado laboral de personas en situación de desventaja social, son un instrumento de lucha contra la pobreza y la exclusión social a través de formación y empleo digno, generan riqueza económica, y tienen un claro compromiso con la cohesión social, el desarrollo local y la sostenibilidad. Por ello, las empresas de inserción juegan un papel fundamental en la consecución de los **Objetivos de Desarrollo Sostenible** y la **Agenda 2030 de Naciones Unidas**.

# METODOLOGÍA Y OBJETIVOS DEL BALANCE SOCIAL

La **Memoria** que publica anualmente **FAEDEI** es un informe que, mediante un conjunto de pautas y procedimientos sistemáticos de recogida, procesamiento y explotación de datos procedentes de las empresas de inserción, permite realizar un monitoreo y seguimiento de la situación del sector a nivel agregado. Este informe permite analizar con rigor y de manera sólida y fiable el desempeño de las empresas de inserción, tanto a nivel económico, con indicadores de retorno económico y ahorro para las administraciones públicas, como a nivel social, con criterios sociales clave como el éxito de inserción laboral.

Así, esta memoria tiene un doble objetivo, como **herramienta de diagnóstico de situación del sector**, pero también como **herramienta de comunicación hacia los principales grupos de interés**. Por un lado, el análisis de los datos permite conocer y cuantificar el estado del sector de las empresas de inserción en su doble vertiente, empresarial y social. Y por otro lado, permite visibilizar su impacto social y económico en la sociedad, ante la Administración Pública, entidades sociales, universidades, empresas, así como, la ciudadanía en general.

La memoria del año 2023 se ha elaborado a partir de los datos aportados por las empresas de inserción de las 15 territoriales integradas en FAEDEI, a excepción de las empresas de Cataluña y Madrid, cuyos datos se han incorporado de manera agregada. Asimismo, a lo largo del informe se incluyen datos de las empresas de inserción de Extremadura<sup>1</sup>, Comunidad Autónoma que no cuenta con asociación territorial.

Con toda esta información, el presente informe se muestra como una **instrumento de consolidación de información de carácter cualitativo y cuantitativo del conjunto del sector de las empresas de inserción a nivel estatal** en relación a su papel clave en la generación de empleo, su incuestionable aportación a la cohesión social como estructuras empresariales únicas en la creación de oportunidades de empleo estable y de calidad para las personas más vulnerables de la sociedad, así como en su alineamiento con los retos actuales y su contribución a la Agenda 2030 y los Objetivos de Desarrollo Sostenible.

*1 Datos de tres empresa de inserción de Extremadura referidos a 2023*





# PRESENTACIÓN DEL BALANCE SOCIAL 2023

# PRESENTACIÓN DEL BALANCE SOCIAL 2023

Un año más, las Empresas de Inserción se muestran como un instrumento de política activa de empleo eficaz y eficiente para la integración sociolaboral de las personas con más dificultades de acceso al mercado de trabajo.

En 2023, 285 empresas de inserción (en adelante EI) han participado en la elaboración de la memoria, lo que representa el 93,1% del sector.

En el año 2023, el sector de las empresas de inserción, mantiene la tendencia creciente en sus principales magnitudes, tanto a nivel social, como económico.

Por un lado, el empleo generado en el sector se ha visto incrementado en un 22% respecto al año anterior, siendo 2023 el año en el que se ha registrado más empleo para personas en proceso de inserción desde que se elabora esta memoria. Así, en 2023, las EI contrataron a un total de 11.691 personas, de las cuales el 60,4%, **7.063, fueron personas trabajadoras en un itinerario de inserción sociolaboral (PTI)**.

En términos de inserción laboral, **el 62,9% de las personas trabajadoras en proceso de inserción que han finalizado sus itinerarios en 2023 han conseguido incorporarse al mercado laboral normalizado**. De estas personas, el 52% se han incorporado al mercado laboral ordinario por cuenta ajena, el 8% se ha incorporado a

la plantilla de estructura y/o técnica de la propia EI y el 2,9% han conseguido un empleo por cuenta propia.

Los resultados económicos también muestran una evolución positiva del sector. A lo largo de 2023, las EI han ingresado **284,2 millones de euros**, de los cuales el 79,2% (225,2 millones de euros) proceden de la venta de productos y servicios, y se mantiene como la principal fuente de ingresos.

En cuanto a su retorno económico, en el año 2023, la contratación por parte de las Empresas de Inserción de personas trabajadoras de inserción (PTI) que percibían Rentas Mínimas de Inserción (RMI) (1.878), supuso un **ahorro total de 11,7 millones de €<sup>2</sup>** para las administraciones públicas. Asimismo, las EI<sup>3</sup> **retomaron** a las administraciones públicas vía impuestos un total de **14,2 millones de €**.

En definitiva, por sus resultados de inserción, pero también económicos, un año más, podemos afirmar que las EI se consolidan como una exitosa herramienta de empleo e inclusión para los colectivos más vulnerables.

2 Valor calculado a partir del importe medio estatal de la RMI indicado en el Informe de Rentas Mínimas de Inserción, publicado por el Ministerio de Derechos Sociales y Agenda 2030. Recuperado en: [https://www.dsca.gob.es/sites/default/files/derechos-sociales/InformeRRMM\\_22.pdf](https://www.dsca.gob.es/sites/default/files/derechos-sociales/InformeRRMM_22.pdf)

3 No se incluyen a las EI de Cataluña y Extremadura.



**285**

empresas de inserción que han participado en el balance:

**93,1%**



**7.063**

personas trabajadoras en inserción (PTI)

**60,4%**

**22%**

incremento del empleo generado en el sector

**62,9%**

de las personas que han finalizado su itinerario de inserción se han incorporado al mercado laboral ordinario.



**2,9%**

insertadas en el mercado por cuenta propia

**8%**

contratadas por empresas de inserción para formar parte de la plantilla

**52%**

insertadas en el mercado por cuenta ajena

**17,5%**

ayudas

**3,3%**

otros ingresos de explotación



**79,2%**

facturación por venta de productos y servicios

**11,7**

millones de euros ahorro total para las administraciones públicas

**14,2**

millones de euros retornaron a las administraciones públicas vía impuestos

UN AÑO MÁS LAS **EMPRESAS DE INSERCIÓN** SE CONSOLIDAN COMO UNA **EXITOSA HERRAMIENTA DE EMPLEO E INCLUSIÓN PARA LAS PERSONAS MÁS VULNERABLES**



# INDICADORES CLAVE 2023

# INDICADORES CLAVE 2023

## Datos más significativos de las Empresas de Inserción durante el 2023.

### Datos referidos a las personas

11.691  
personas



Personas trabajadoras  
(inserción y no inser-  
ción)

7.063  
personas



Personas trabajadoras  
en Proceso de Inser-  
ción (PTI)

52% sobre  
PTI insertadas



PTI que han accedido al mercado  
laboral por cuenta ajena

2.9% sobre  
PTI insertadas

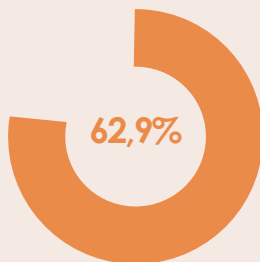


PTI que han accedido al  
mercado laboral por cuenta  
propia

8% sobre  
PTI insertadas



PTI contratadas por las  
Empresas de Inserción  
para formar parte de la  
plantilla de estructura  
y/o técnica de la propia  
EI como profesional -no  
contrato de inserción-



Personas que una vez finalizado  
su itinerario de inserción han  
accedido al mercado laboral por  
cuenta ajena, cuenta propia o  
para formar parte de la plantilla de  
estructura y/o técnica de la propia  
EI como profesional (no contrato  
de inserción).

# 285

Empresas de  
Inserción han  
participado en la  
Memoria Social

## Datos económicos

284,2  
millones de €



ingresos totales  
de las EI

225,2  
millones de €



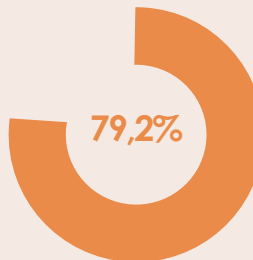
Facturación por ventas y  
servicios de las EI

17,5%



Total de ayudas  
públicas y privadas  
sobre ingresos de  
explotación

79,2%



Total de ingresos por  
ventas de productos  
y/o servicios

## Retorno económico

1.878  
personas

contratadas en EI, que  
anteriormente eran  
perceptoras de Rentas  
Básicas de Inserción  
(en sus diferentes  
denominaciones  
autonómicas)

11,65 millones  
de euros

Ahorro total para la  
administración pública  
por la contratación de  
PTI que anteriormente  
recibían RMI

14,19 millones  
de euros

Retorno económico,  
en concepto de im-  
puestos, a las adminis-  
traciones públicas\*

9.036,07  
euros

Retorno social por  
puesto de inserción a  
jornada completa\*

\* Datos no disponibles de las EI de Cataluña.





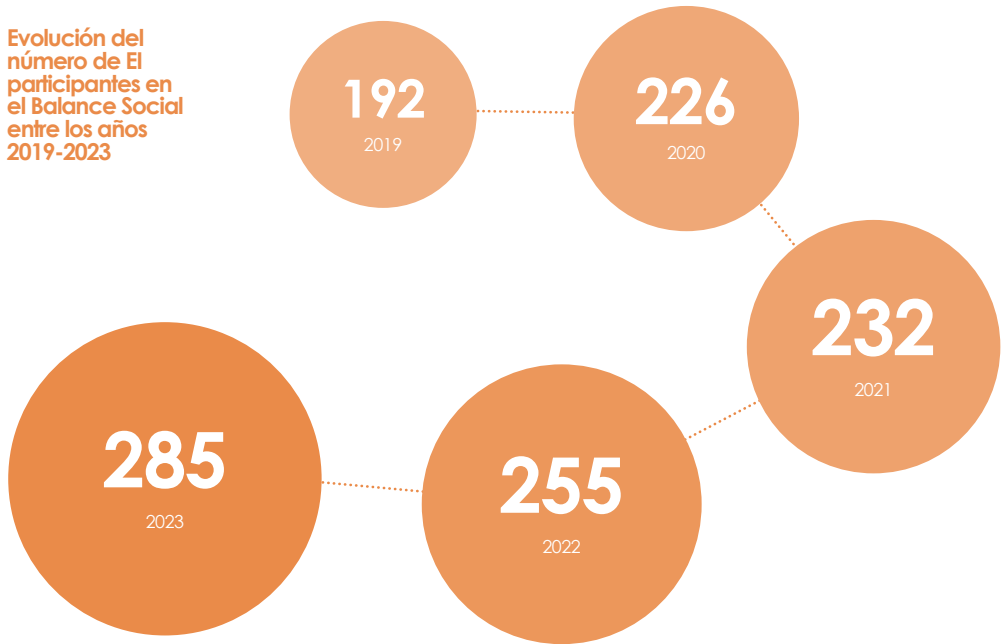
# MEMORIA SOCIAL AGRUPADA 2023

# MEMORIA SOCIAL AGRUPADA 2023

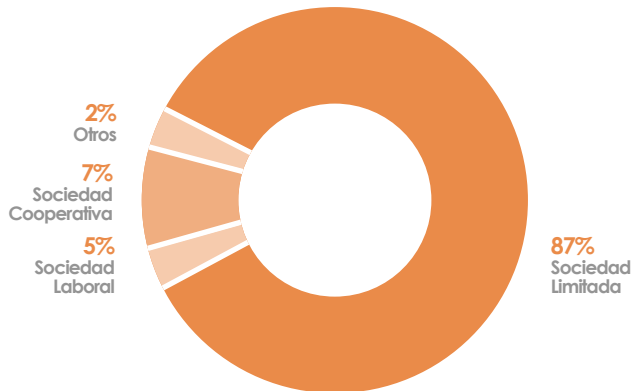
## Datos generales 2023:

### Información de las Empresas de Inserción participantes en el Balance Social

Evolución del número de El participantes en el Balance Social entre los años 2019-2023

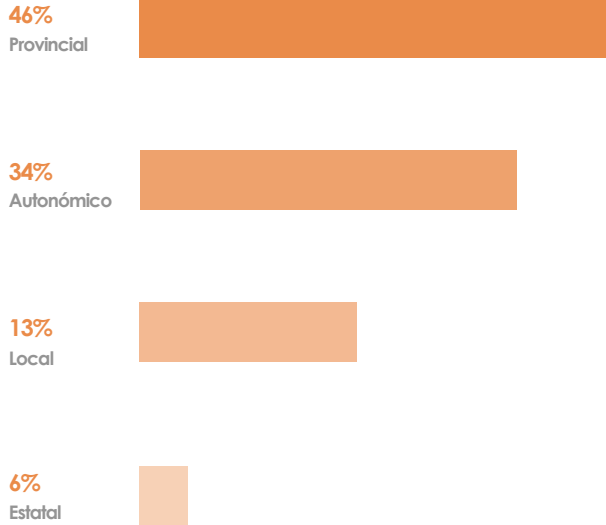


Formas jurídicas de las Empresas de Inserción participantes en 2023\*

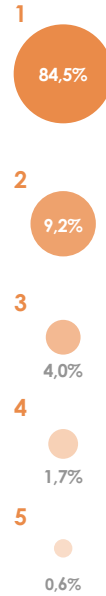


\* Datos no disponibles de las EI de Cataluña, Comunidad de Madrid y Extremadura.

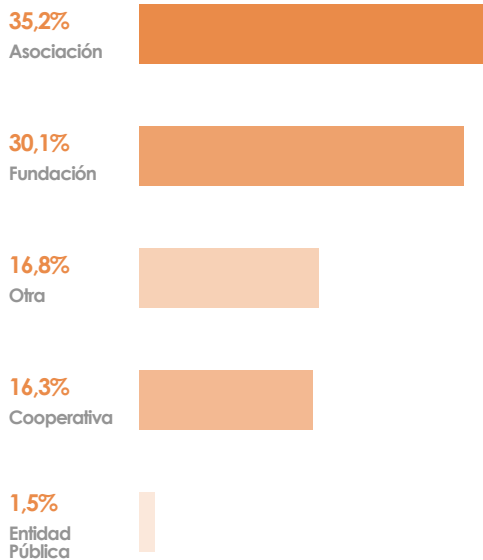
### Ámbito de actuación de las EI en el año 2023\*



### Número de Entidades Promotoras por cada una de las EI en el año 2023\*



### Forma jurídica de las Entidades Promotoras de las EI en el año 2023\*



\* Datos no disponibles de las EI de Madrid, Cataluña, Comunidad de Madrid y Extremadura.

## Distribución geográfica



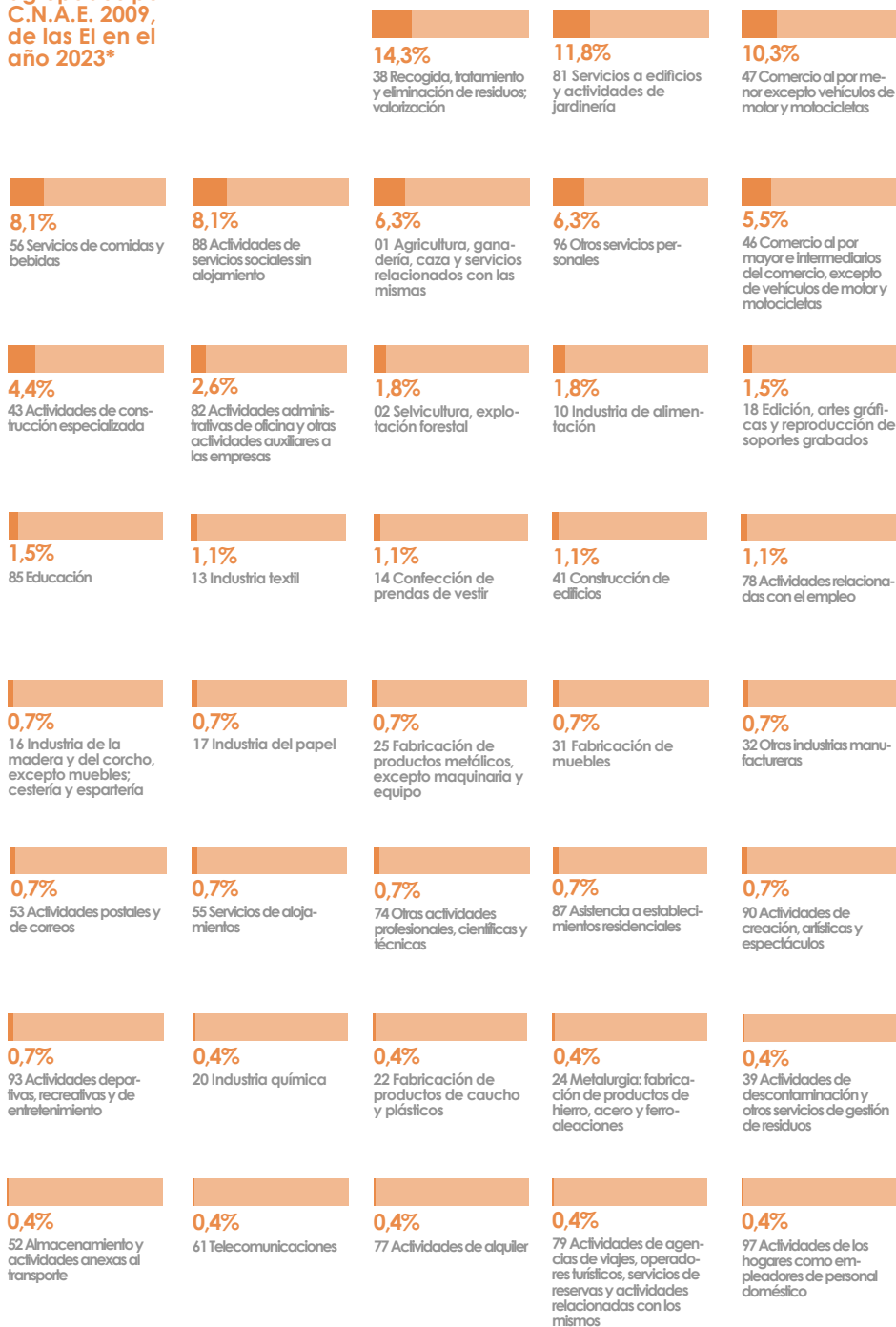
## Sectores principales de actividad económica de las Empresas de Inserción en el año 2023\*



\* Datos no disponibles de las EI de Cataluña y Comunidad de Madrid.

## Actividades Económicas, agrupadas por C.N.A.E. 2009, de las EI en el año 2023\*

\* Datos no disponibles de las EI de Cataluña, Comunidad de Madrid y Extremadura.



## Indicadores del impacto social de las Empresas de Inserción en 2023

### Información social 2023

**11.691**

personas  
trabajadoras  
-inserción y  
no inserción



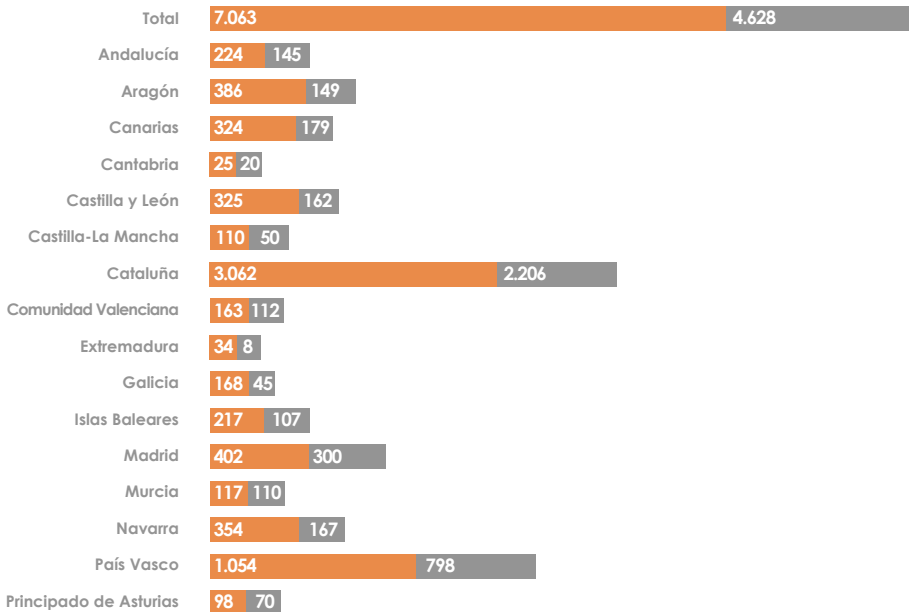
60,4%

El 60,4% del total de los puestos de trabajo en las Empresas de Inserción en el año 2023, son puestos para personas trabajadoras en proceso de inserción (PTI).

52,4%

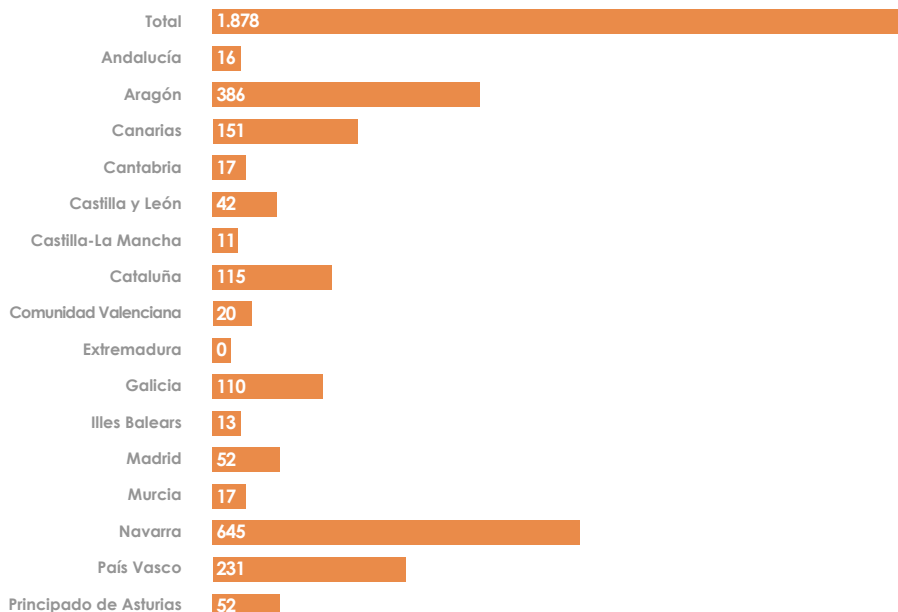
El 52,4% de los puestos de trabajo en las Empresas de Inserción en 2023 son mujeres.

### Distribución por CC.AA. de plantillas totales en EI (2023)



Personas Trabajadoras en proceso de Inserción (PTI)    Personas no inserción

## Personas Trabajadoras en Inserción\* (PTI) receptoras de Rentas Mínimas de Inserción (RMI) <sup>4</sup>



\* Datos no disponibles para Extremadura.

<sup>4</sup> Con las diferentes denominaciones con las que se conoce en cada Comunidad Autónoma.

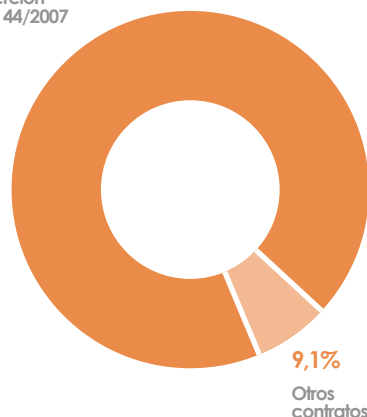
## Ahorro para las AA.PP. por las PTI que dejan de percibir Rentas Mínimas de Inserción (RMI)

Teniendo en cuenta que la cuantía media de las Rentas Mínimas de Inserción del año 2022 fue, de media, de 517,14 euros mensuales<sup>5</sup>, en el año **2023** la contratación por parte de las Empresas de Inserción de un total de **1.878 PTI, que anteriormente recibían RMI**, supuso un **ahorro total de 11.654.267,04 € para las administraciones públicas.**



## Modalidades de contratación de Personas Trabajadoras en proceso de Inserción (PTI)\*

**90,9%**  
Contratos  
Inserción  
Ley 44/2007

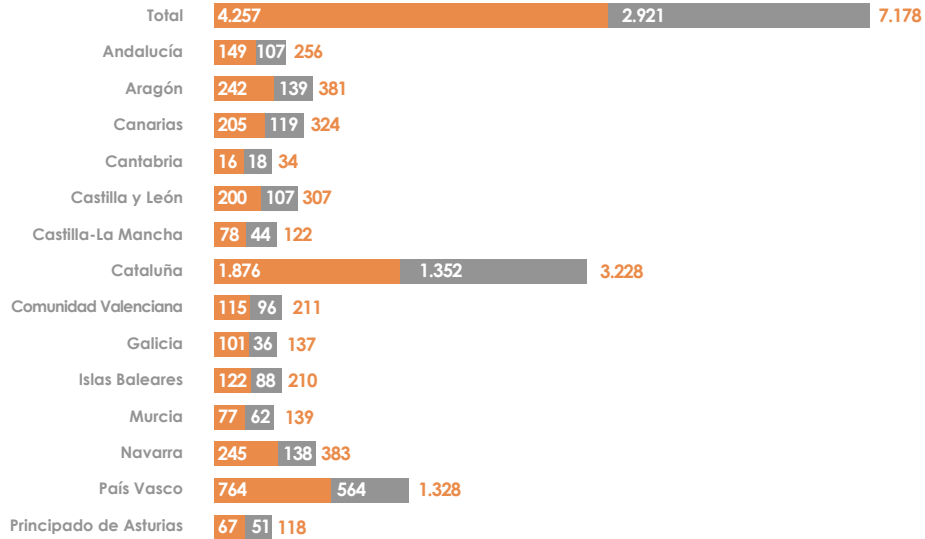


<sup>5</sup> Últimos datos publicados referidos a 2022. Fuente: "Informe de Rentas Mínimas de Inserción 2022". Ministerio de Derechos Sociales y Agenda 2030'

\* Datos no disponibles de las EI de Cataluña y Comunidad de Madrid.

## Indicadores de inserción laboral

### Personas Trabajadoras en Proceso de Inserción (PTI) a 31/12/2023\*

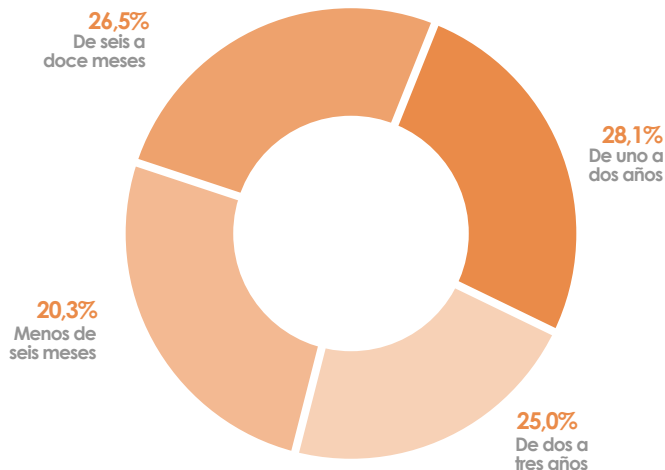


PTI mujeres

PTI hombres

\* Datos no disponibles de las EI de Comunidad de Madrid y Extremadura.

### Tiempo de permanencia de las Personas Trabajadoras en proceso de Inserción (PTI) en las EI\*

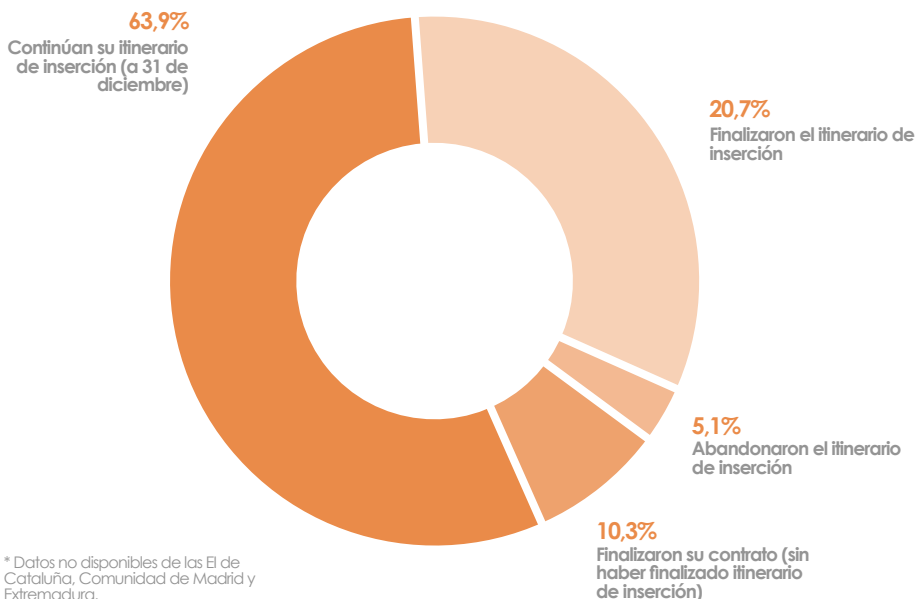


\* Datos no disponibles de las EI de Cataluña, Comunidad de Madrid y Extremadura.



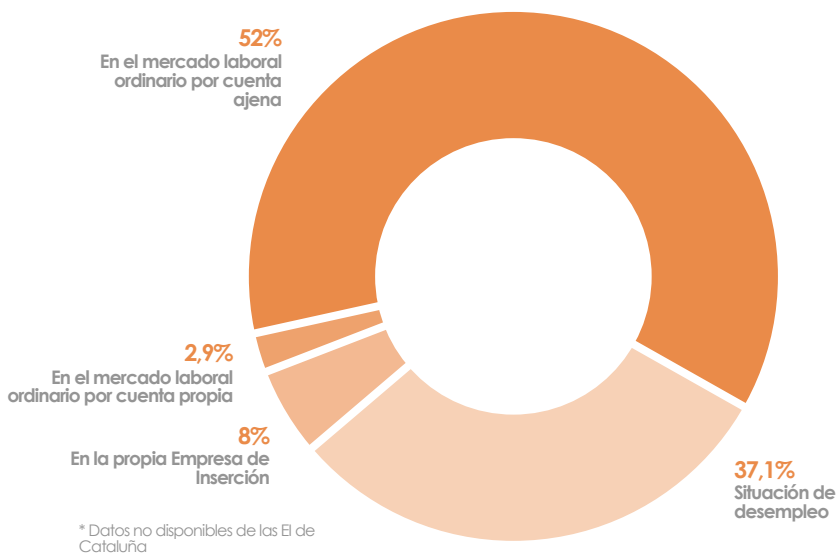
## Indicadores de inserción laboral 2023\*

Número de Personas Trabajadoras en proceso de Inserción que durante el 2023...



## Resultados de inserción laboral en el año 2023\*

La inserción laboral de las 762 Personas Trabajadoras que finalizaron su proceso de Inserción en el 2023 ha sido...



## Indicadores de impacto económico

### Análisis económico

2019		2020	
Ingresos de explotación	143.951.815,42 €	Ingresos de explotación	161.050.547,93 €
Consumo de materias primas	-14.101.340,87 €	Consumo de materias primas	-16.485.636,04 €
Otros gastos de gestión corriente	-14.711.278,18 €	Otros gastos de gestión corriente	-17.020.331,32 €
Valor Añadido Bruto (VAB)	115.139.196,37 €	Valor Añadido Bruto (VAB)	127.544.580,57 €
Resultados extraordinarios	22.705,21 €	Resultados extraordinarios	-398.708,17 €
Valor Añadido Bruto Generado	115.161.901,58 €	Valor Añadido Bruto Generado	127.145.872,40 €

2021		2022	
Ingresos de explotación	176.671.301,96	Ingresos de explotación	222.504.632,26 €
Consumo de materias primas	-16.963.136,06	Consumo de materias primas	-20.972.363,40 €
Otros gastos de gestión corriente	-19.910.125,75	Otros gastos de gestión corriente	-22.699.713,25 €
Valor Añadido Bruto (VAB)	139.798.040,15	Valor Añadido Bruto (VAB)	178.832.555,61 €
Resultados extraordinarios	-29.617,44	Resultados extraordinarios	-85.311,06 €
Valor Añadido Bruto Generado	139.768.422,71	Valor Añadido Bruto Generado	178.747.244,55 €

2023	
Ingresos de explotación	289.605.238,60 €
Consumo de materias primas	-24.626.569,93 €
Otros gastos de gestión corriente	-25.617.060,18 €
Valor Añadido Bruto (VAB)	239.361.608,49 €
Resultados extraordinarios	-70.294,51 €
Valor Añadido Bruto Generado	239.291.313,98 €

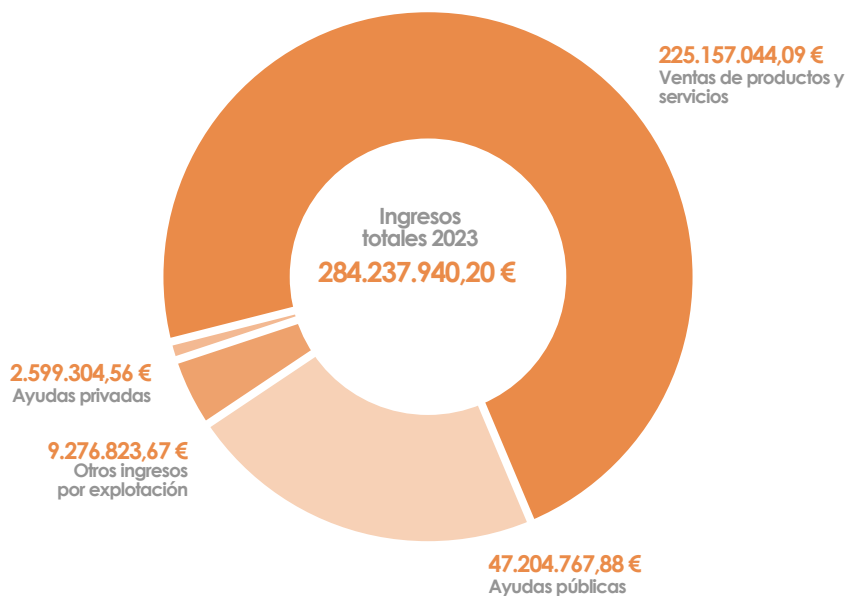
## Otros indicadores económicos

2019		2020	
Valor Añadido Bruto Generado VAB	115.161.901,58 €	Valor Añadido Bruto Generado VAB	127.145.872,40 €
Gasto de personal	-45.595.355,42 €	Gasto de personal	-50.655.258,52 €
Resultados financieros	-269.641,54 €	Resultados financieros	-390.262,80 €
Amortizaciones	-1.747.472,78 €	Amortizaciones	-2.330.874,60 €
Benef. Antes de Impuestos (BAI)	67.549.431,84 €	Benef. Antes de Impuestos (BAI)	73.769.476,48 €
Amortizaciones	-1.747.472,78 €	Amortizaciones	-2.330.874,60 €
Flujo de Caja o Cash Flow	69.296.904,62 €	Flujo de Caja o Cash Flow	76.100.351,08 €
2021		2022	
Valor Añadido Bruto Generado VAB	139.768.422,71 €	Valor Añadido Bruto Generado VAB	178.747.244,55 €
Gasto de personal	-60.022.934,33 €	Gasto de personal	-65.534.349,94 €
Resultados financieros	-438.229,50 €	Resultados financieros	-138.885,83 €
Amortizaciones	-2.602.663,55 €	Amortizaciones	-2.815.843,82 €
Benef. Antes de Impuestos (BAI)	76.704.595,33 €	Benef. Antes de Impuestos (BAI)	110.258.164,96 €
Amortizaciones	-2.602.663,55 €	Amortizaciones	-2.815.843,82 €
Flujo de Caja o Cash Flow	79.307.258,88 €	Flujo de Caja o Cash Flow	113.074.008,78 €
2023			
Valor Añadido Bruto Generado VAB	239.291.313,98 €		
Gasto de personal	-80.411.712,16 €		
Resultados financieros	-260.101,37 €		
Amortizaciones	-3.952.762,13 €		
Benef. Antes de Impuestos (BAI)	154.666.738,32 €		
Amortizaciones	-3.952.762,13 €		
Flujo de Caja o Cash Flow	158.619.500,45 €		

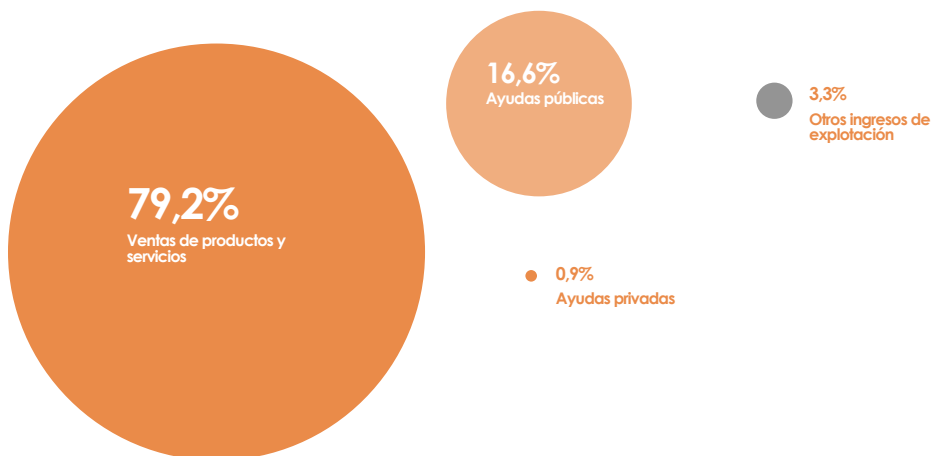
Ingresos totales 2023:

# 284.237.940,20 €

## Ingresos por facturación e ingresos por ayudas públicas y privadas



## Fuentes de ingresos de las EI en 2023



## Facturación, por venta de productos y servicios, de las EI desglosada por CC.AA.

<b>Andalucía</b> 6.600.313,32 € Facturación total 17 Nº de EI 388.253,72 € Facturación media	<b>Aragón</b> 9.641.602,24 € Facturación total 17 Nº de EI 567.153,07 € Facturación media	<b>Canarias</b> 5.607.550,95 € Facturación total 11 Nº de EI 509.777,36 € Facturación media	<b>Cantabria</b> 313.467,12 € Facturación total 4 Nº de EI 78.366,78 € Facturación media
<b>Castilla y León</b> 9.090.827,06 € Facturación total 16 Nº de EI 568.176,69 € Facturación media	<b>Castilla-La Mancha</b> 3.389.248,09 € Facturación total 8 Nº de EI 423.656,01 € Facturación media	<b>Cataluña</b> 87.533.732,03 € Facturación total 80 Nº de EI 1.094.171,65 € Facturación media	<b>C. Valenciana</b> 4.892.768,95 € Facturación total 9 Nº de EI 543.640,99 € Facturación media
<b>Extremadura</b> 1.738.820,24 € Facturación total 3 Nº de EI 579.606,75 € Facturación media	<b>Galicia</b> 4.173.927,53 € Facturación total 9 Nº de EI 463.769,73 € Facturación media	<b>Islas Baleares</b> 5.286.468,75 € Facturación total 5 Nº de EI 1.057.293,75 € Facturación media	<b>Madrid</b> 29.502.053,87 € Facturación total 29 Nº de EI 1.017.312,20 € Facturación media
<b>Murcia</b> 3.639.306,69 € Facturación total 9 Nº de EI 404.367,41 € Facturación media	<b>Navarra</b> 10.254.883,70 € Facturación total 18 Nº de EI 569.715,76 € Facturación media	<b>País Vasco</b> 40.429.991,06 € Facturación total 42 Nº de EI 962.618,83 € Facturación media	<b>P. de Asturias</b> 3.062.082,49 € Facturación total 7 Nº de EI 437.440,36 € Facturación media
<b>Total</b>	<b>225.157.044,09 €</b> Facturación total	<b>284</b> Nº de EI	<b>792.806,49 €</b> Facturación media

## Análisis de ayudas públicas y privadas obtenidas por las EI en 2023

Empleo inserción	34.087.735,88 €
Gerencia	4.062.622,05 €
Persona Técnica de Producción	2.344.524,05 €
Persona Técnica de Acompañamiento	2.722.142,26 €
Inversiones	633.634,81 €
Asistencia Técnica	144.623,19 €
Otros conceptos	847.750,44 €
<b>Total de ayudas específicas a EI</b>	<b>44.843.032,68 €</b>
Otras ayudas públicas	2.361.735,20 €
Subvenciones privadas	2.599.304,56 €
<b>Total de ayudas a EI en 2023</b>	<b>55.166.739,23 €</b>

## Análisis de ayudas públicas y privadas por CC.AA.\*

### Andalucía

Ayudas Específicas a EI	1.017.767,71 €
Otras subvenciones públicas	69.074,01 €
Subvenciones privadas	817.227,82 €
<b>Total</b>	<b>1.904.069,54 €</b>

### Aragón

Ayudas Específicas a EI	1.690.492,20 €
Otras subvenciones públicas	309.203,46 €
Subvenciones privadas	-
<b>Total</b>	<b>1.999.695,66 €</b>

### Asturias

Ayudas Específicas a EI	638.822,14 €
Otras subvenciones públicas	87.480,57 €
Subvenciones privadas	7.000,00 €
<b>Total</b>	<b>733.302,71 €</b>

### Canarias

Ayudas Específicas a EI	1.338.886,71 €
Otras subvenciones públicas	32.928,75 €
Subvenciones privadas	17.262,00 €
<b>Total</b>	<b>1.389.077,46 €</b>

### Cantabria

Ayudas Específicas a EI	7.000,00 €
Otras subvenciones públicas	21.000,00 €
Subvenciones privadas	-
<b>Total</b>	<b>28.000,00 €</b>

### Castilla y León

Ayudas Específicas a EI	1.022.580,99 €
Otras subvenciones públicas	20.068,73 €
Subvenciones privadas	179.416,32 €
<b>Total</b>	<b>1.222.066,04 €</b>

### Castilla-La Mancha

Ayudas Específicas a EI	566.636,63 €
Otras subvenciones públicas	40.173,13 €
Subvenciones privadas	101.988,54 €
<b>Total</b>	<b>708.798,30 €</b>

### Cataluña

Ayudas Específicas a EI	13.419.222,63 €
Otras subvenciones públicas	-
Subvenciones privadas	-
<b>Total</b>	<b>13.419.222,63 €</b>

### C. Valenciana

Ayudas Específicas a EI	1.027.781,29 €
Otras subvenciones públicas	251.248,65 €
Subvenciones privadas	57.730,00 €
<b>Total</b>	<b>1.336.759,94 €</b>

### Extremadura

Ayudas Específicas a EI	-
Otras subvenciones públicas	-
Subvenciones privadas	-
<b>Total</b>	<b>-</b>

**Galicia**

Ayudas Específicas a EI	1.134.981,85 €
Otras subvenciones públicas	140.707,21 €
Subvenciones privadas	12.099,30 €
<b>Total</b>	<b>1.287.788,36 €</b>

**I. Baleares**

Ayudas Específicas a EI	605.978,81 €
Otras subvenciones públicas	85.043,26 €
Subvenciones privadas	78.641,93 €
<b>Total</b>	<b>769.664,00 €</b>

**Madrid**

Ayudas Específicas a EI	-
Otras subvenciones públicas	-
Subvenciones privadas	-
<b>Total</b>	<b>-</b>

**Murcia**

Ayudas Específicas a EI	608.836,26 €
Otras subvenciones públicas	38.328,66 €
Subvenciones privadas	249.855,34 €
<b>Total</b>	<b>897.020,26 €</b>

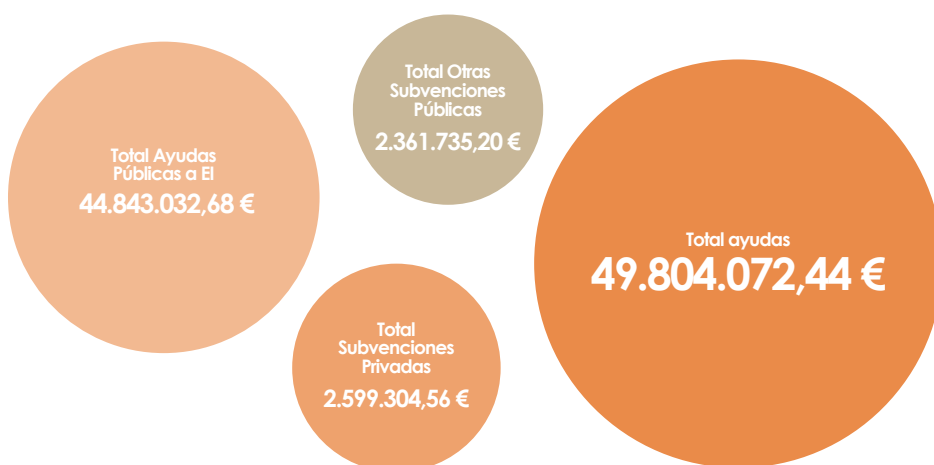
**Navarra**

Ayudas Específicas a EI	2.285.527,12 €
Otras subvenciones públicas	136.348,35 €
Subvenciones privadas	3.241,39 €
<b>Total</b>	<b>2.425.116,86 €</b>

**P. Vasco**

Ayudas Específicas a EI	8.723.221,54 €
Otras subvenciones públicas	1.130.130,42 €
Subvenciones privadas	1.074.841,92 €
<b>Total</b>	<b>10.928.193,88 €</b>


\* Datos no disponibles de las EI de Comunidad de Madrid y Extremadura.



## Retorno económico

### Retorno a las Administraciones Públicas vía impuestos

En el año 2023, las 285 EI\* que han participado en este estudio retomaron un total de **14.191.795,23 €** a las Administraciones Públicas vía impuestos que se desglosan en el siguiente gráfico:



\*En este indicador no se dispone de los datos de las EI de Cataluña

### Cálculo del Retorno Económico a las Administraciones Públicas\*

Este indicador de retorno vinculado a la contribución que realizan estas empresas a través de la contratación de los colectivos con más dificultades, sirve exclusivamente para indicar el **retorno económico directo** que reciben las Administraciones Públicas por la contratación de dichos colectivos.

Contribución de las EI por las Personas Trabajadoras en proceso de Inserción (PTI) contratadas <sup>6</sup>	Importe por TI/año	Suma total ingresos a AA.PP
Seguridad Social Empresa**	4.972,97 €	12.149.514,10 €
Seguridad Social Trabajador/a**	962,41 €	2.351.276,41 €
IRPF empleado/a	485,83 €	1.186.942,69 €
IVA o situaciones especial (IGIC)	2.176,82 €	5.318.214,53 €
Impuesto sobre sociedades	283,85 €	693.467,22 €
Otros tributos	154,19 €	376.693,29 €
<b>Total</b>	<b>9.036,07 €</b>	<b>22.076.108,24 €</b>

**2.443\*\*\***

Nº PTI  
(puestos de inserción)

\* En este indicador no se dispone de los datos de las EI de Cataluña y Extremadura

\*\* En este indicador no se dispone de los datos de las EI de Cataluña, Extremadura y Comunidad de Madrid

\*\*\* N.º total de puestos de inserción (sólo se consignan los equivalentes a jornada completa para evitar el sesgo que supone equiparar el cálculo de puestos de jornada completa con otros de media jornada) en las EI siempre superiores a 51% del tiempo de jornada completa.

El impacto no recogido en este indicador incluye cuestiones tan diversas como el incremento de la demanda agregada mediante el impacto en el consumo de las familias o, de manera más transversal, el beneficio directo en términos de cohesión social. En definitiva, si bien este es un indicador de gran relevancia para señalar la eficiencia de las Empresas de Inserción, es importante no olvidar el intangible que supone para las Administraciones Públicas y para las personas contratadas su incorporación al mercado laboral y su inclusión social mediante el empleo.

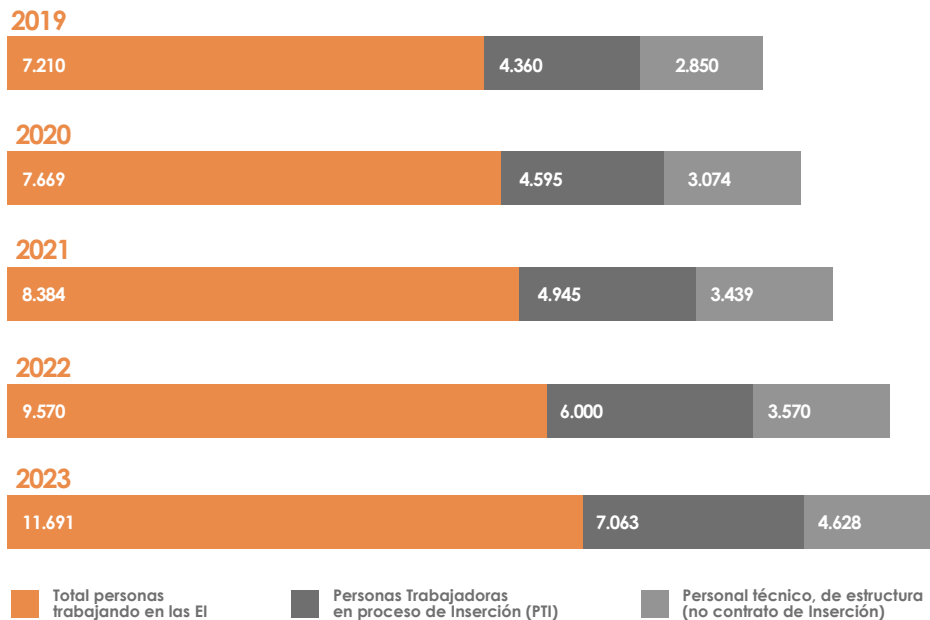
<sup>6</sup> El cálculo se realiza en base a la media estatal de un salario bruto anual de una Persona Trabajadora en proceso de Inserción de 14.629,00 €



## Evolución de indicadores de impacto social y económico

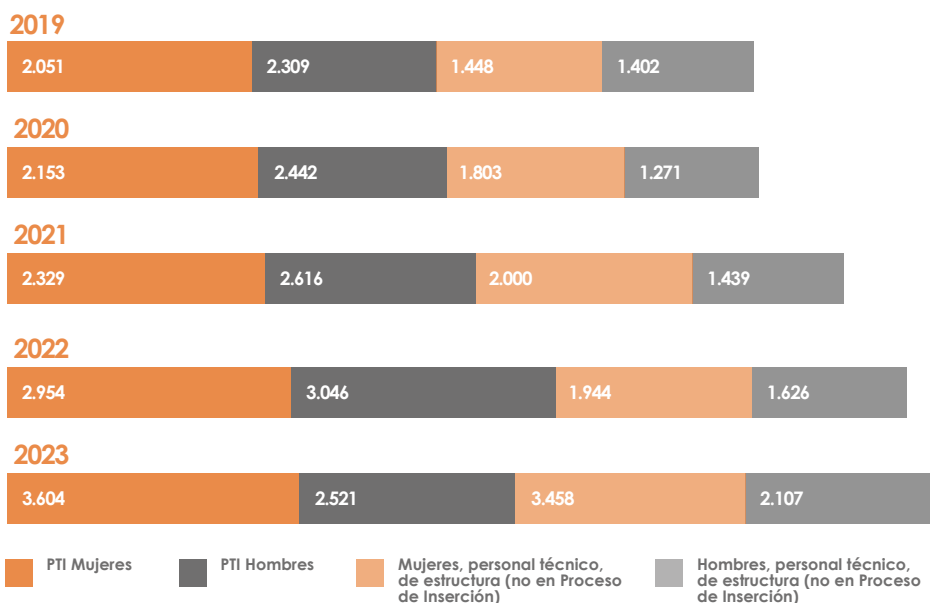
### Evolución del número de personas trabajadoras contratadas en las EI de España

Entre los años 2019 – 2023



### Evolución, desglosada por género, de la plantilla trabajadora en las EI de España

entre los años 2019 – 2023



## Evolución del número de Personas Trabajadoras en proceso de Inserción (PTI)

contratadas en las EI de España entre los años 2019 – 2023

2019



2020



2021



2022



2023



PTI Mujeres      PTI Hombres

## Evolución del número de personas insertadas laboralmente

tras finalizar sus itinerarios personalizados, entre 2019 – 2023

2019



2020



2021



2022



2023



En el mercado laboral ordinario      Emprendimiento/ Autoempleo      En la propia empresa de inserción


## Comparativa, 2019 – 2023, entre facturación -ayudas- otros ingresos de las EI

2019		2020		2021	
Ventas y servicios (facturación)	112.160.346 €	Ventas y servicios (facturación)	123.533.787 €	Ventas y servicios (facturación)	135.626.634 €
Total ayudas	29.184.769 €	Total ayudas	34.233.512 €	Total ayudas	36.964.144 €
Otros ingresos de explotación	2.567.596 €	Otros ingresos de explotación	3.315.307 €	Otros ingresos de explotación	3.973.088 €
2022		2023			
Ventas y servicios (facturación)	169.918.146 €	Ventas y servicios (facturación)	225.157.044,09 €		
Total ayudas	43.376.679 €	Total ayudas	49.804.072,44 €		
Otros ingresos de explotación	9.355.640 €	Otros ingresos de explotación	9.276.823,67 €		

## Evolución de la facturación en las EI 2019 – 2023

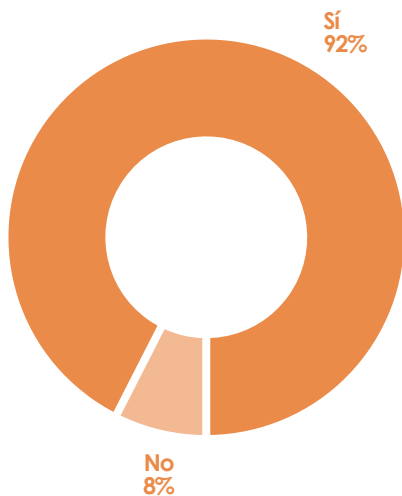


## Evolución de ingresos por ayudas públicas a EI 2019 – 2023

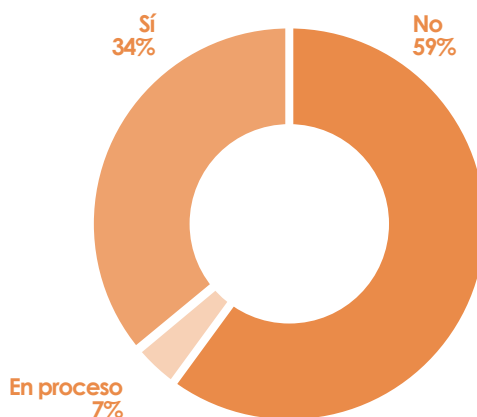


## Indicadores de gestión de las Empresas de Inserción 2023\*

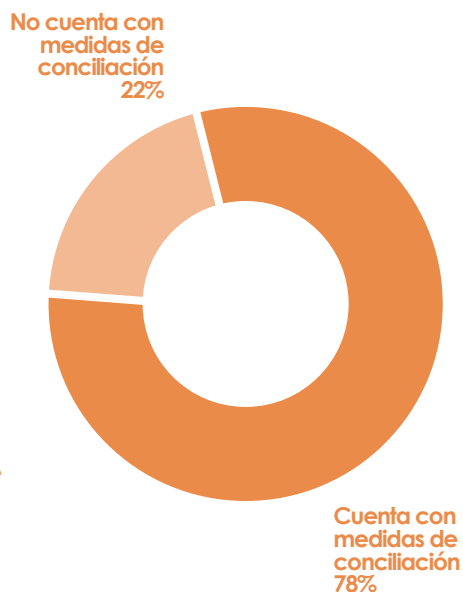
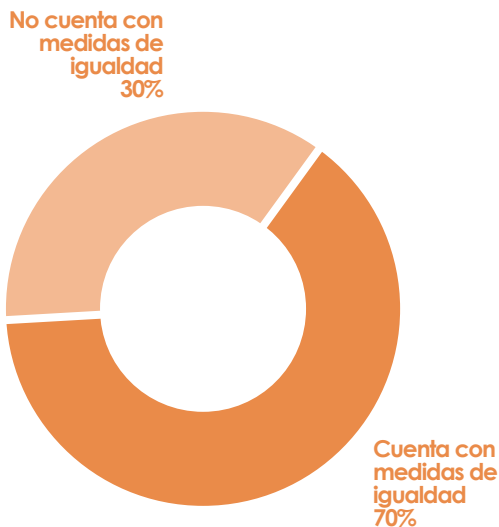
### Gestión laboral en las EI: Convenios laborales



### Gestión y certificación de la Calidad en las EI



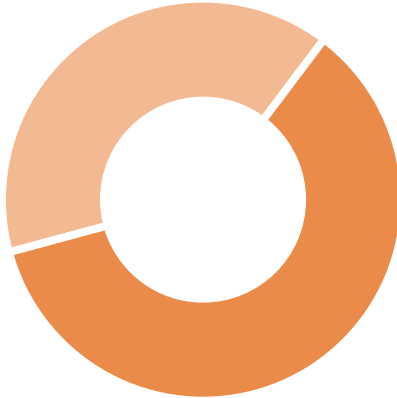
### Gestión de la igualdad y de la conciliación en las EI



\*Datos no disponibles de las EI de Cataluña, Comunidad de Madrid y Extremadura.

## Gestión Sostenibilidad Medioambiental en las EI

No cuenta  
con medidas  
de consumo  
responsable  
31%



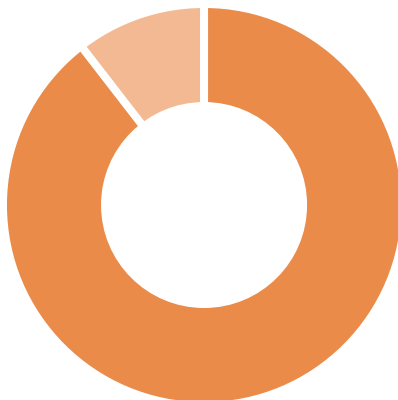
Cuenta con  
medidas de  
consumo  
responsable  
69%

No cuenta  
con medidas  
de ahorro  
energético  
30%



Cuenta con  
medidas  
de ahorro  
energético  
70%

No cuenta con  
medidas para el  
reciclaje  
15%



Cuenta con  
medidas para el  
reciclaje  
85%

\*Datos no disponibles de las EI de Cataluña, Comunidad de Madrid y Extremadura.



# MEMORIA POR ASOCIACIONES TERRITORIALES DE EMPRESAS DE INSERCIÓN

### Ámbito de actuación

Provincial  
1

Autonómico  
2

Estatad  
1

### Forma Jurídica

Sociedad Limitada  
3

Otras  
1

### Sectores de actividad

Agricultura, ganadería y pesca  
0

Construcción  
0

Industria  
0

Servicios  
4

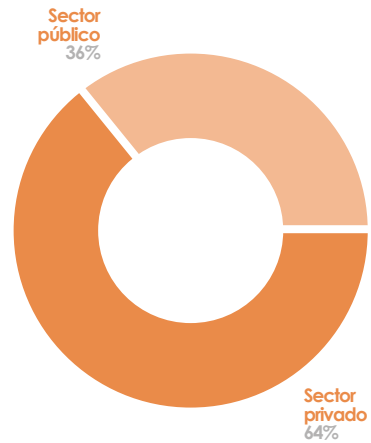
### Indicadores de Impacto económico

Facturación total  
313.467,12 €

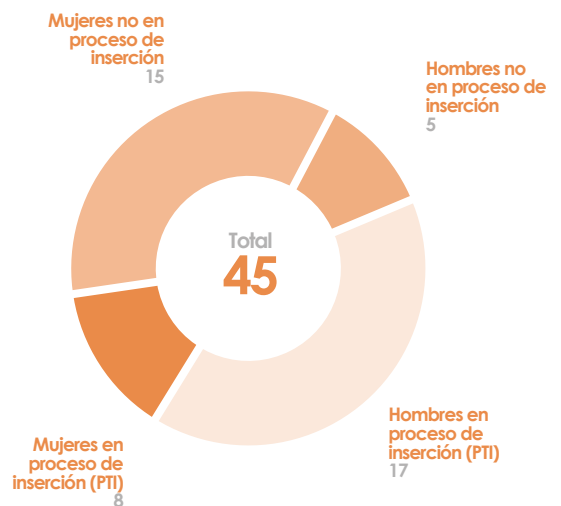
Total ayudas específicas a EI  
21.000,00 €

Otras ayudas públicas y privadas  
n.d.

### Análisis de la clientela en 2023



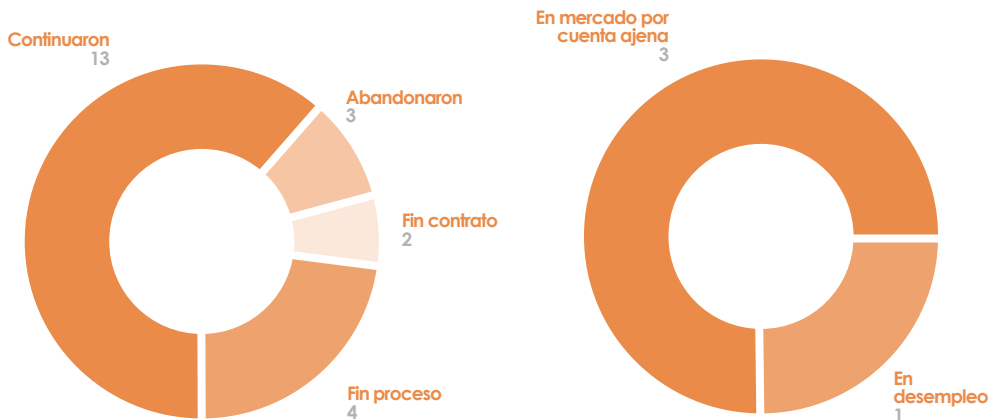
### Personas contratadas en 2023







### Retorno social y económico en 2023



### Retorno económico vía impuestos a administraciones públicas

**3.744,27 €**

### Ahorro para administraciones públicas por las contratación de personas de RMI\*

**105.496,56 €**

\* Todos los cálculos de este indicador se han realizado a partir del importe mínimo por comunidad autónoma indicado en el Informe de Rentas Mínimas de Inserción, publicado por el Ministerio de Derechos Sociales y Agenda 2030. Recuperado en: [https://www.dsca.gob.es/sites/default/files/derechos-sociales/InformeRRMI\\_22.pdf](https://www.dsca.gob.es/sites/default/files/derechos-sociales/InformeRRMI_22.pdf)



ACEI  
Asociación Cántabra de Empresas de Inserción  
Bº La Calva, 125, Revilla de Camargo. Camargo  
(Cantabria)  
942 269 236  
[ptresgallo@fundacioncuin.org](mailto:ptresgallo@fundacioncuin.org)

# ADEICAN

## Principales indicadores de las EI

### Ámbito de actuación

Provincial  
4

Autonómico  
6

Autonómico  
1

### Forma Jurídica

Sociedad Limitada  
10

Sociedad Laboral  
1

### Sectores de actividad

Agricultura, ganadería y pesca  
2

Construcción  
0

Industria  
1

Servicios  
9

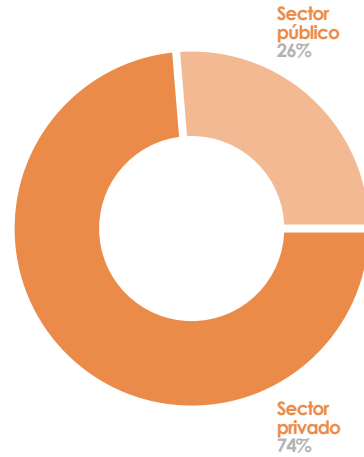
### Indicadores de Impacto económico

Facturación total  
5.607.550,95 €

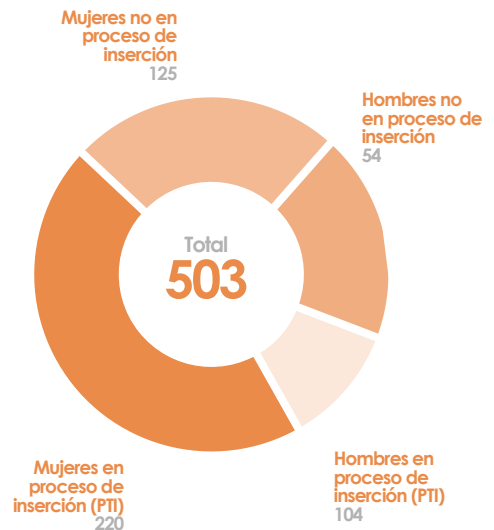
Total ayudas específicas a EI  
2.325.656,22 €

Otras ayudas públicas y privadas  
50.190,75 €

### Análisis de la clientela en 2023

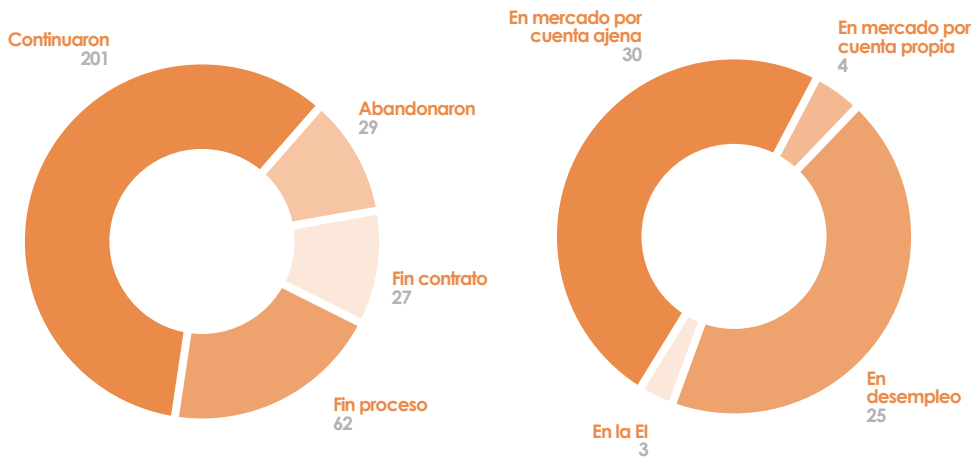


### Personas contratadas en 2023





## Retorno social y económico en 2023



### Retorno económico vía impuestos a administraciones públicas

**221.656,54 €**

### Ahorro para administraciones públicas por las contratación de personas de RMI\*

**937.057,68 €**

\* Todos los cálculos de este indicador se han realizado a partir del importe mínimo por comunidad autónoma indicado en el Informe de Rentas Mínimas de Inserción, publicado por el Ministerio de Derechos Sociales y Agenda 2030. Recuperado en: [https://www.dsca.gob.es/sites/default/files/derechos-sociales/InformeRRMM\\_22.pdf](https://www.dsca.gob.es/sites/default/files/derechos-sociales/InformeRRMM_22.pdf)

**ADEICAN**

Asociación de Empresas de Inserción de Canarias

ADEICAN  
Asociación de Empresas de Inserción de Canarias  
C/ Presidente Adolfo Suárez González, 27,  
local B, La Cuesta, San Cristóbal de La Laguna.  
646 077 541  
empresasdeinserciondec Canarias@gmail.com

# ADEIPA

## Principales indicadores de las EI

### Ámbito de actuación

Local  
1

Provincial  
1

Autonómico  
5

### Forma Jurídica

Sociedad cooperativa  
1

Sociedad Limitada  
4

Sociedad Laboral  
2

### Sectores de actividad

Agricultura, ganadería y pesca  
1

Construcción  
1

Servicios  
5

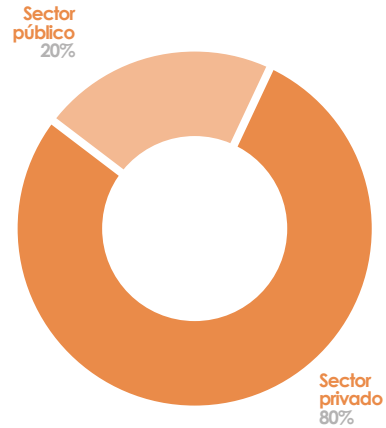
### Indicadores de Impacto económico

Facturación total  
3.062.082,49 €

Total ayudas específicas a EI  
760.180,95 €

Otras ayudas públicas y privadas  
94.480,57 €

### Análisis de la clientela en 2023

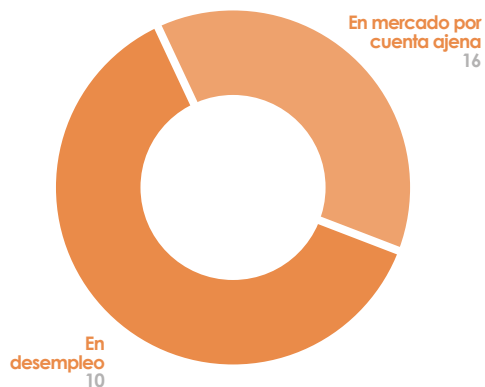
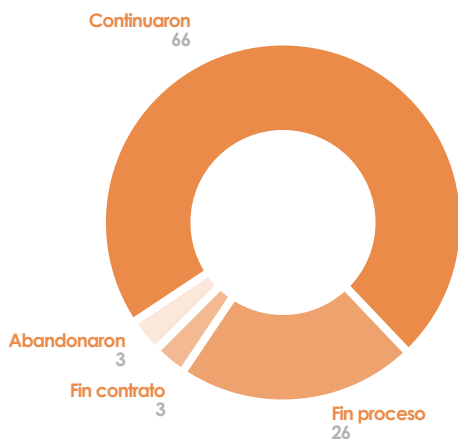


### Personas contratadas en 2023





### Retorno social y económico en 2023



### Retorno económico vía impuestos a administraciones públicas

**469.297,51 €**

### Ahorro para administraciones públicas por las contratación de personas de RMI

**322.695,36 €**

\* Todos los cálculos de este indicador se han realizado a partir del importe mínimo por comunidad autónoma indicado en el Informe de Rentas Mínimas de Inserción, publicado por el Ministerio de Derechos Sociales y Agenda 2030. Recuperado en: [https://www.dsca.gob.es/sites/default/files/derechos-sociales/InformeRRMM\\_22.pdf](https://www.dsca.gob.es/sites/default/files/derechos-sociales/InformeRRMM_22.pdf)

### Ámbito de actuación

Provincial  
3

Autonómico  
6

### Forma Jurídica

Sociedad Limitada  
9

### Sectores de actividad

Agricultura, ganadería y pesca  
2

Construcción  
1

Servicios  
6

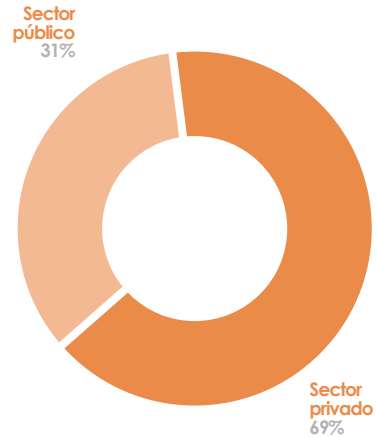
### Indicadores de Impacto económico

Facturación total  
4.173.927,53 €

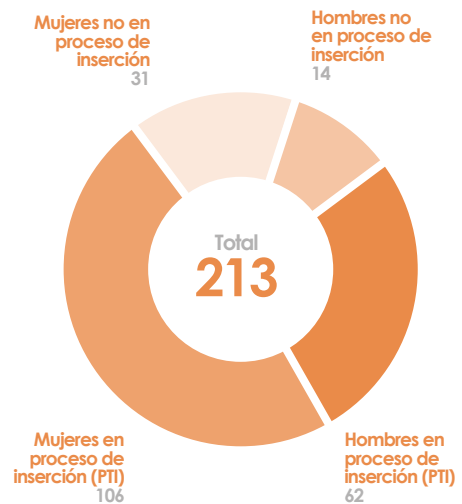
Total ayudas específicas a EI  
1.270.863,16 €

Otras ayudas públicas y privadas  
152.806,51 €

### Análisis de la clientela en 2023

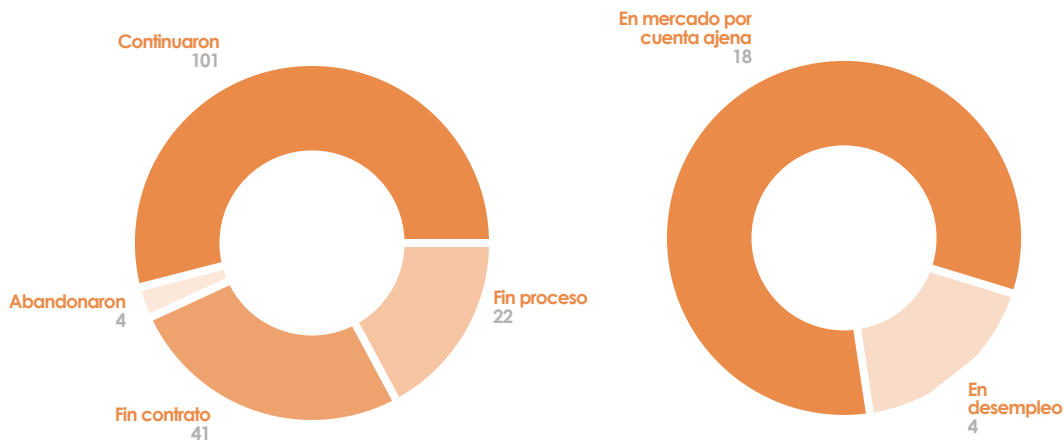


### Personas contratadas en 2023





## Retorno social y económico en 2023



### Retorno económico vía impuestos a administraciones públicas

**460.443,51 €**

### Ahorro para administraciones públicas por las contratación de personas de RMI

**682.624,80 €**

\* Todos los cálculos de este indicador se han realizado a partir del importe mínimo por comunidad autónoma indicado en el Informe de Rentas Mínimas de Inserción, publicado por el Ministerio de Derechos Sociales y Agenda 2030. Recuperado en: [https://www.dsca.gob.es/sites/default/files/derechos-sociales/InformeRRMI\\_22.pdf](https://www.dsca.gob.es/sites/default/files/derechos-sociales/InformeRRMI_22.pdf)



**aeiga**

ASOCIACIÓN DE EMPRESAS  
DE INSERCIÓN DE GALICIA

**AEIGA**

Asociación de Empresas de Inserción de Galicia

Centro de Emprendemento (Monte Gaiás s/n)

Cidade da Cultura, 15707, Santiago de Compostela

Tel. 8819574 52 · [aeigagalicia@aeiga.org](mailto:aeigagalicia@aeiga.org) · [www.aeiga.org](http://www.aeiga.org)

# AIBEI

## Principales indicadores de las EI

### Ámbito de actuación

Local  
2

Provincial  
2

Autonómico  
1

### Forma Jurídica

Sociedad Laboral  
1

Sociedad Limitada  
4

### Sectores de actividad

Servicios  
5

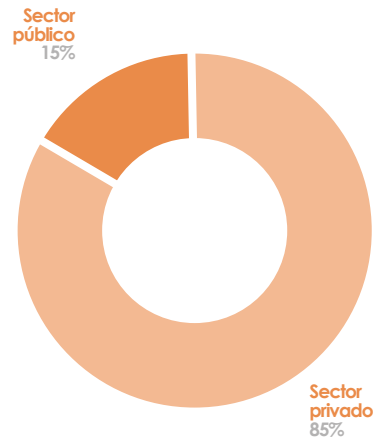
### Indicadores de Impacto económico

Facturación total  
5.286.468,75 €

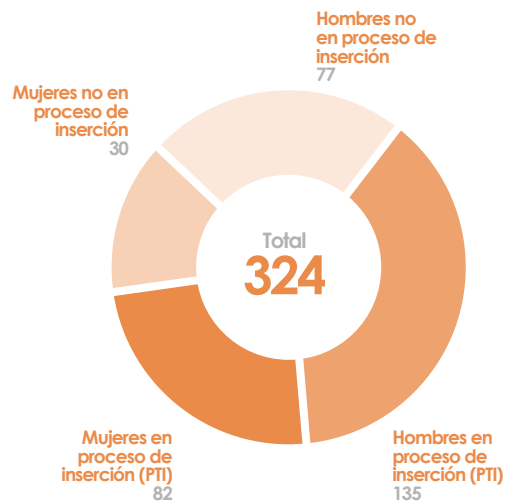
Total ayudas específicas a EI  
776.903,77 €

Otras ayudas públicas y privadas  
163.685,19 €

### Análisis de la clientela en 2023



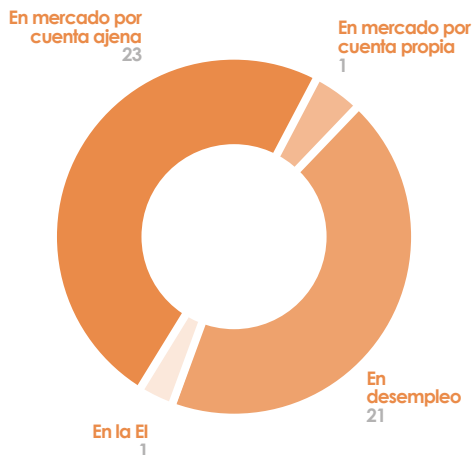
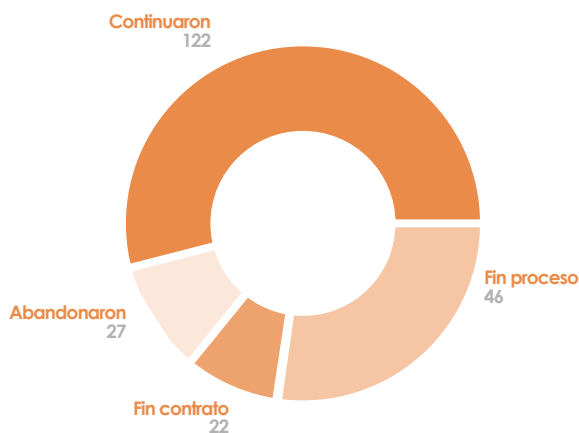
### Personas contratadas en 2023







### Retorno social y económico en 2023



### Retorno económico vía impuestos a administraciones públicas

810.679,28 €

### Ahorro para administraciones públicas por las contratación de personas de RMI

80.673,84 €

\* Todos los cálculos de este indicador se han realizado a partir del importe mínimo por comunidad autónoma indicado en el Informe de Rentas Mínimas de Inserción, publicado por el Ministerio de Derechos Sociales y Agenda 2030. Recuperado en: [https://www.dsca.gob.es/sites/default/files/derechos-sociales/InformeRRMI\\_22.pdf](https://www.dsca.gob.es/sites/default/files/derechos-sociales/InformeRRMI_22.pdf)

### Ámbito de actuación

Local  
n.d.

Provincial  
n.d.

Autonómico  
n.d.

Estatal  
n.d.

### Forma Jurídica

Sociedad Laboral  
n.d.

Sociedad cooperativa  
n.d.

Sociedad Limitada  
n.d.

### Sectores de actividad

Agricultura, ganadería y pesca  
n.d.

Construcción  
n.d.

Industria  
n.d.

Servicios  
n.d.

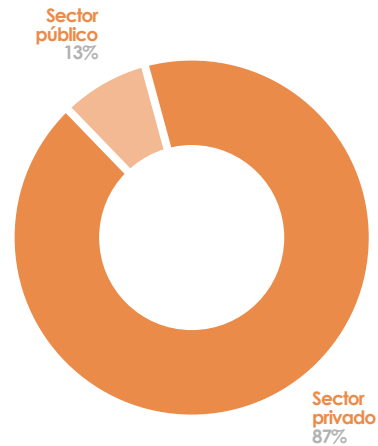
### Indicadores de Impacto económico

Facturación total  
29.502.053,87 €

Total ayudas específicas a EI  
4.980.546 €

Otras ayudas públicas y privadas  
4.657.685 €

### Análisis de la clientela en 2023

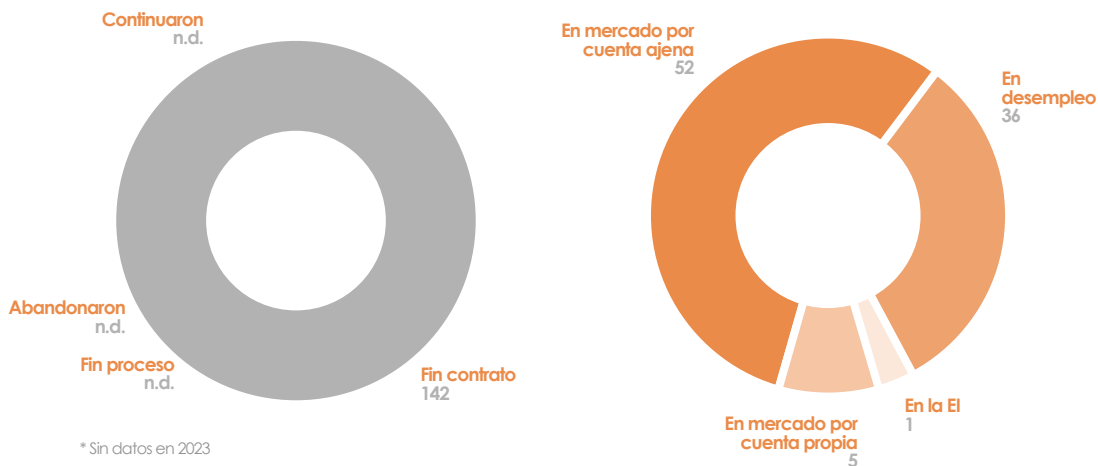


### Personas contratadas en 2023





### Retorno social y económico en 2023



### Retorno económico vía impuestos a administraciones públicas

**810.679,28 €**

\* Todos los cálculos de este indicador se han realizado a partir del importe mínimo por comunidad autónoma indicado en el Informe de Rentas Mínimas de Inserción, publicado por el Ministerio de Derechos Sociales y Agenda 2030. Recuperado en: [https://www.dsca.gob.es/sites/default/files/derechos-sociales/InformeRRMM\\_22.pdf](https://www.dsca.gob.es/sites/default/files/derechos-sociales/InformeRRMM_22.pdf)

### Ahorro para administraciones públicas por las contratación de personas de RMI

**322.695,36 €**

# ANDEIS

## Principales indicadores de las EI

### Ámbito de actuación

Local	3
Provincial	12
Autonómico	1
Estatad	1

### Forma Jurídica

Sociedad Laboral	1
Sociedad cooperativa	1
Sociedad Limitada	15

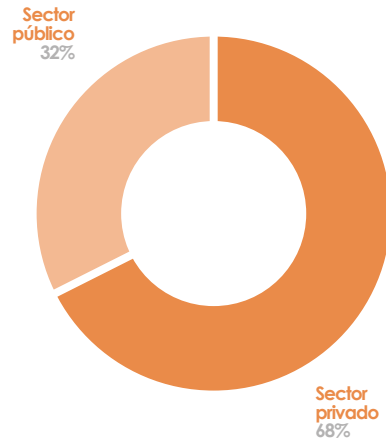
### Sectores de actividad

Construcción	1
Servicios	16

### Indicadores de Impacto económico

Facturación total	6.600.313,32 €
Total ayudas específicas a EI	1.519.860,50 €
Otras ayudas públicas y privadas	886.301,83 €

### Análisis de la clientela en 2023

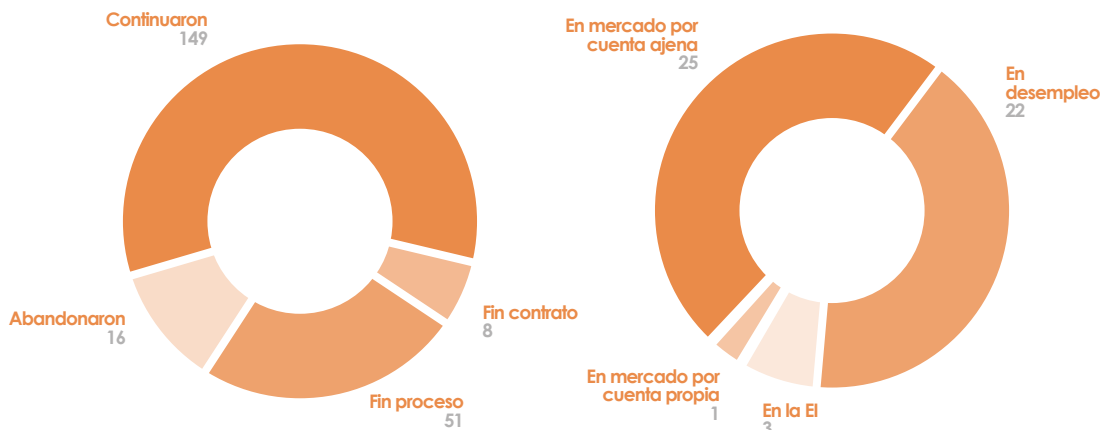


### Personas contratadas en 2023





### Retorno social y económico en 2023



### Retorno económico vía impuestos a administraciones públicas

709.702,30 €

### Ahorro para administraciones públicas por las contrataciones de personas de RMI

99.290,88 €

\* Todos los cálculos de este indicador se han realizado a partir del importe mínimo por comunidad autónoma indicado en el Informe de Rentas Mínimas de Inserción, publicado por el Ministerio de Derechos Sociales y Agenda 2030. Recuperado en: [https://www.dsca.gob.es/sites/default/files/derechos-sociales/InformeRRMM\\_22.pdf](https://www.dsca.gob.es/sites/default/files/derechos-sociales/InformeRRMM_22.pdf)

# AREI

## Principales indicadores de las EI

### Distribución geográfica

Local	4
Provincial	7
Autonómico	6

### Forma Jurídica

Sociedad Laboral	1
Sociedad limitada	16

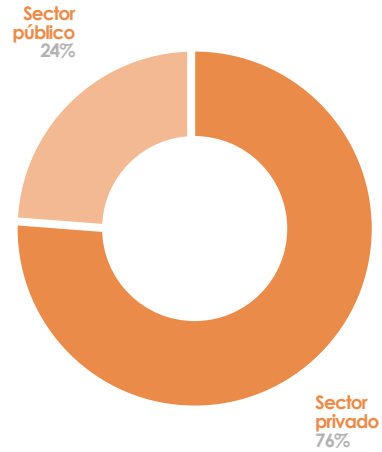
### Sectores de actividad

Agricultura, ganadería, pesca	1
Construcción	2
Industria	4
Servicios	10

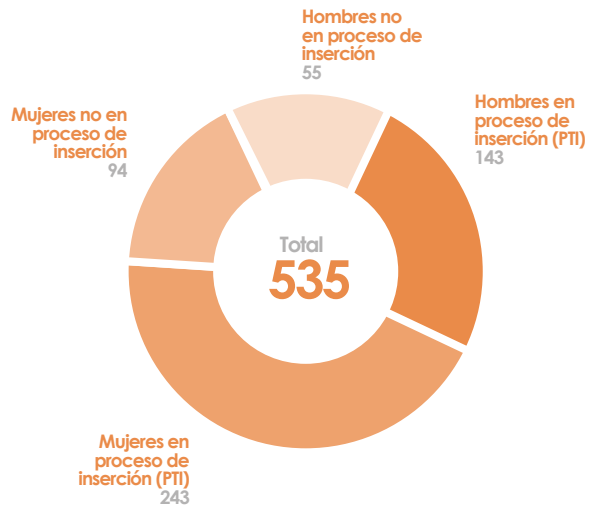
### Indicadores de Impacto económico

Facturación total	9.641.602,24 €
Total ayudas específicas a EI	1.690.492,20 €
Otras ayudas públicas y privadas	309.203,46 €

### Análisis de la clientela en 2023

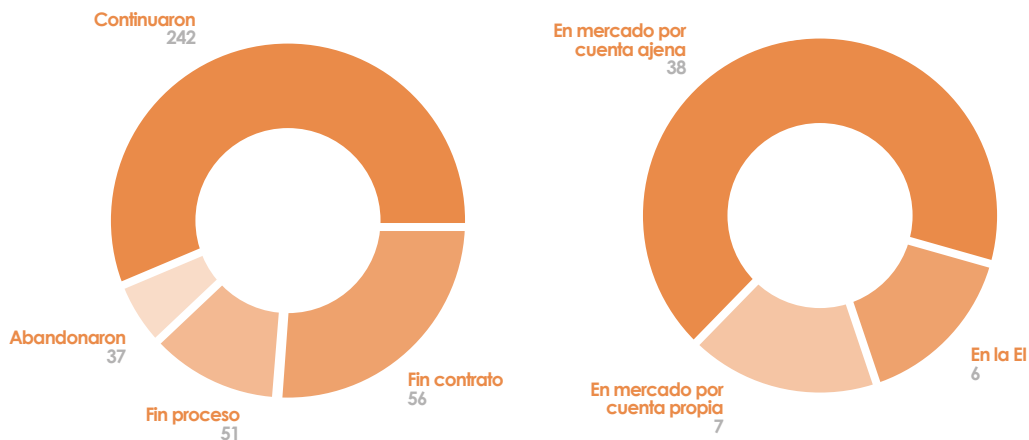


### Personas contratadas en 2023





### Retorno social y económico en 2023



### Retorno económico vía impuestos a administraciones públicas

**2.350.637,16 €**

### Ahorro para administraciones públicas por las contratación de personas de RMI

**2.395.392,48 €**

\* Todos los cálculos de este indicador se han realizado a partir del importe mínimo por comunidad autónoma indicado en el Informe de Rentas Mínimas de Inserción, publicado por el Ministerio de Derechos Sociales y Agenda 2030. Recuperado en: [https://www.dsca.gob.es/sites/default/files/derechos-sociales/InformeRRMM\\_22.pdf](https://www.dsca.gob.es/sites/default/files/derechos-sociales/InformeRRMM_22.pdf)



**AREI**  
Asociación Aragonesa de Empresas de Inserción  
Polígono Industrial Alcalde Caballero  
C/ Monasterio de las Huelgas, 23 · 50014 Zaragoza  
Tel. 976470876 · arei@faedei.org · www.areinet.org

# ASEIRCAM

## Principales indicadores de las EI

### Ámbito de actuación

Provincial  
1

Autonómico  
7

Estatad  
1

### Forma Jurídica

Sociedad Limitada  
9

### Sectores de actividad

Agricultura, ganadería y pesca  
1

Industria  
1

Servicios  
7

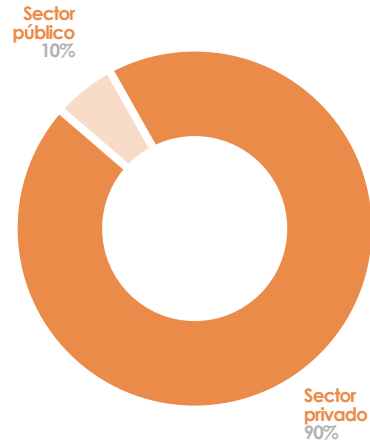
### Indicadores de Impacto económico

Facturación total  
3.389.248,09 €

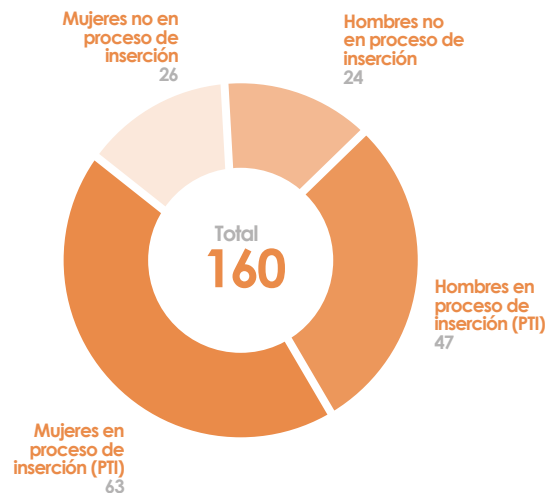
Total ayudas específicas a EI  
1.019.608,17 €

Otras ayudas públicas y privadas  
142.161,67 €

### Análisis de la clientela en 2023



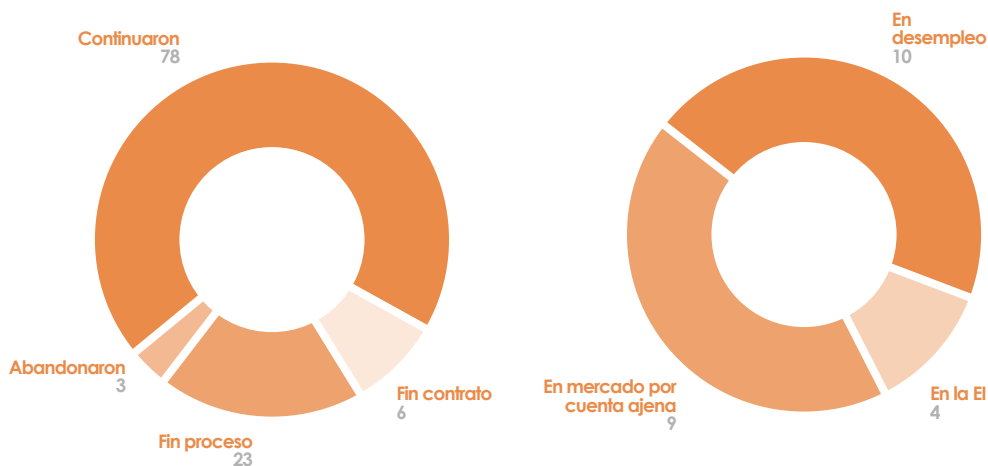
### Personas contratadas en 2023







## Retorno social y económico en 2023



### Retorno económico vía impuestos a administraciones públicas

**216.980,19 €**

\* Todos los cálculos de este indicador se han realizado a partir del importe mínimo por comunidad autónoma indicado en el Informe de Rentas Mínimas de Inserción, publicado por el Ministerio de Derechos Sociales y Agenda 2030. Recuperado en: [https://www.dsca.gob.es/sites/default/files/derechos-sociales/InformeRRMM\\_22.pdf](https://www.dsca.gob.es/sites/default/files/derechos-sociales/InformeRRMM_22.pdf)

### Ahorro para administraciones públicas por las contratación de personas de RMI

**68.262,48 €**

# AVEI

## Principales indicadores de las EI

### Ámbito de actuación

Local  
1  
Provincial  
6  
Internacional  
2

### Forma Jurídica

Sociedad Laboral  
1  
Sociedad Limitada  
8

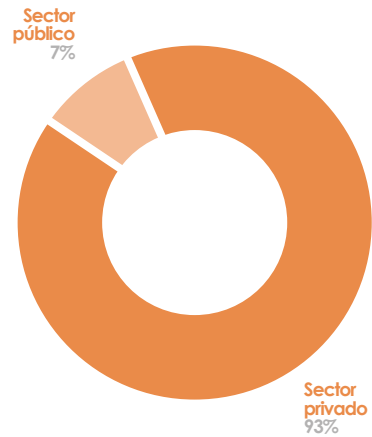
### Sectores de actividad

Industria  
1  
Servicios  
8

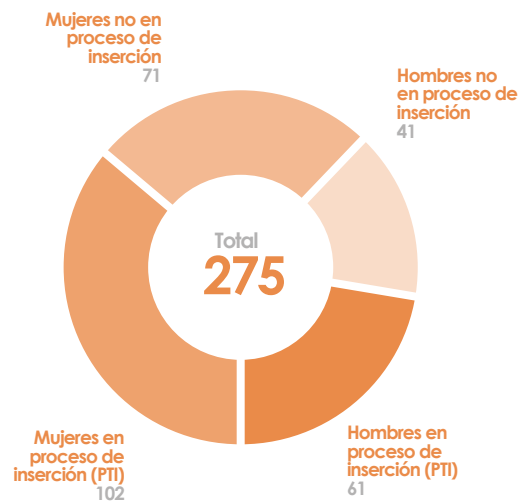
### Indicadores de Impacto económico

Facturación total  
4.892.768,95 €  
Total ayudas específicas a EI  
1.536.087,24 €  
Otras ayudas públicas y privadas  
308.978,65 €

### Análisis de la clientela en 2023

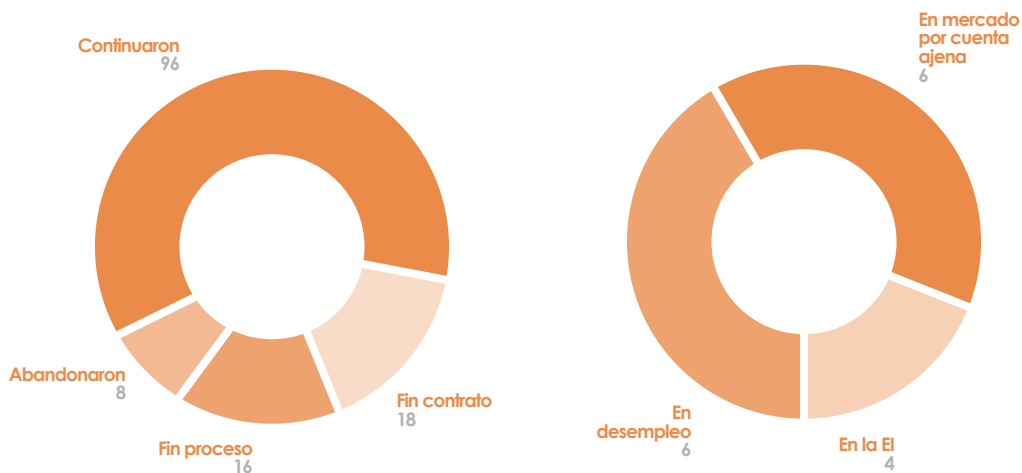


### Personas contratadas en 2023





### Retorno social y económico en 2023



### Retorno económico vía impuestos a administraciones públicas

**924.547,52 €**

### Ahorro para administraciones públicas por las contratación de personas de RMI

**124.113,60 €**

\* Todos los cálculos de este indicador se han realizado a partir del importe mínimo por comunidad autónoma indicado en el Informe de Rentas Mínimas de Inserción, publicado por el Ministerio de Derechos Sociales y Agenda 2030. Recuperado en: [https://www.dsca.gob.es/sites/default/files/derechos-sociales/InformeRRMI\\_22.pdf](https://www.dsca.gob.es/sites/default/files/derechos-sociales/InformeRRMI_22.pdf)

# CRYSALIA

## Principales indicadores de las EI

### Ámbito de actuación

Provincial

1

Autonómico

5

Estatal

3

### Forma Jurídica

Sociedad cooperativa

2

Sociedad Limitada

7

### Sectores de actividad

Industria

3

Servicios

6

### Indicadores de Impacto económico

Facturación total

3.639.306,69 €

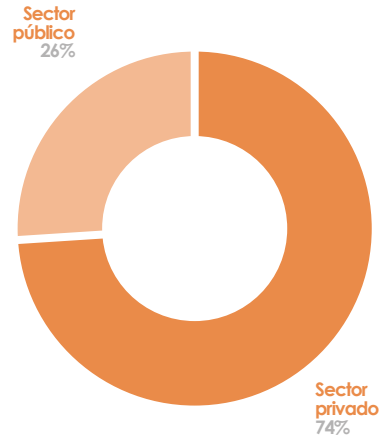
Total ayudas específicas a EI

930.929,92 €

Otras ayudas públicas y privadas

288.184,00 €

### Análisis de la clientela en 2023

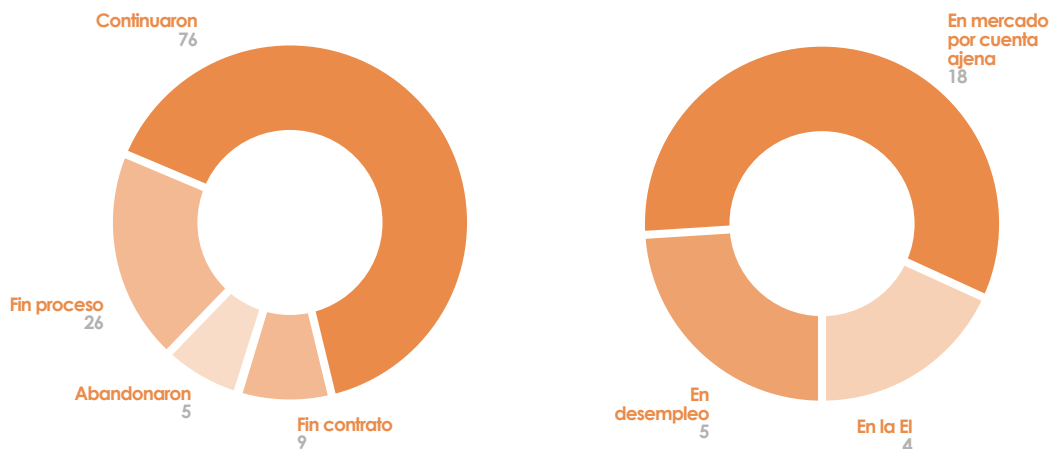


### Personas contratadas en 2023





### Retorno social y económico en 2023



### Retorno económico vía impuestos a administraciones públicas

**364.006,44 €**

### Ahorro para administraciones públicas por las contratación de personas de RMI

**105.496,56 €**

\* Todos los cálculos de este indicador se han realizado a partir del importe mínimo por comunidad autónoma indicado en el Informe de Rentas Mínimas de Inserción, publicado por el Ministerio de Derechos Sociales y Agenda 2030. Recuperado en: [https://www.dsca.gob.es/sites/default/files/derechos-sociales/InformeRRMI\\_22.pdf](https://www.dsca.gob.es/sites/default/files/derechos-sociales/InformeRRMI_22.pdf)



**CRYALIA**

Asociación de Empresas  
de Inserción  
de la Región de Murcia

**CRYALIA**

Asociación de Empresas de Inserción de Murcia  
Parque de Ocio Los Juncos, carretera del  
Chorrico, km 1 30500 Molina de Segura (Murcia)  
Tel. 618 818 199 · [info@crysalia.es](mailto:info@crysalia.es) ·  
[www.crysalia.es](http://www.crysalia.es)

# EINA

## Principales indicadores de las EI

### Ámbito de actuación

Local	2
Provincial	5
Autonómico	9
Estatatal	2

### Forma Jurídica

Sociedad Laboral	2
Sociedad Cooperativa	1
Sociedad Limitada	15
Otras	1

### Sectores de actividad

Agricultura, ganadería y pesca	1
Construcción	3
Industria	2
Servicios	12

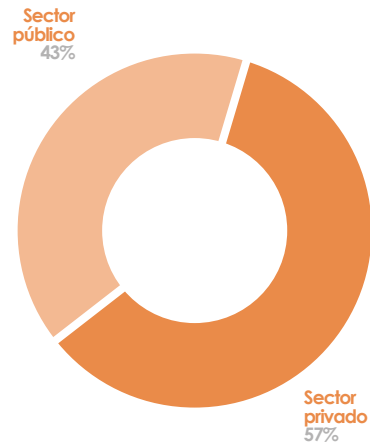
### Indicadores de Impacto económico

Facturación total  
10.254.883,70 €

Total ayudas  
específicas a EI  
3.172.589,04 €

Otras ayudas públicas y privadas  
139.589,74 €

### Análisis de la clientela en 2023

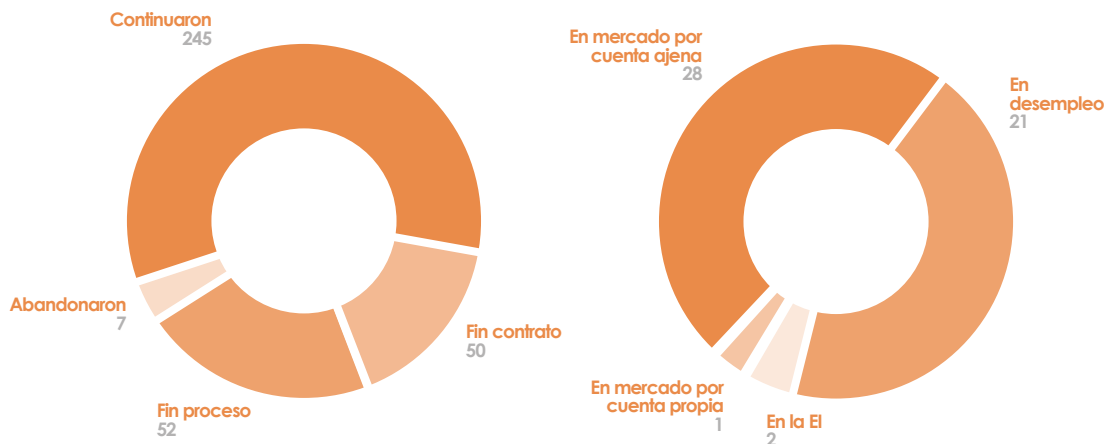


### Personas contratadas en 2023





## Retorno social y económico en 2023



## Retorno económico vía impuestos a administraciones públicas

1.001.731,14 €

## Ahorro para administraciones públicas por las contratación de personas de RMI

1.433.512,08 €

\* Todos los cálculos de este indicador se han realizado a partir del importe mínimo por comunidad autónoma indicado en el Informe de Rentas Mínimas de Inserción, publicado por el Ministerio de Derechos Sociales y Agenda 2030. Recuperado en: [https://www.dsca.gob.es/sites/default/files/derechos-sociales/InformeRRMI\\_22.pdf](https://www.dsca.gob.es/sites/default/files/derechos-sociales/InformeRRMI_22.pdf)

# FECLEI

## Principales indicadores de las EI

### Ámbito de actuación

Provincial  
12

Autonómico  
3

Estatal  
1

### Forma Jurídica

Cooperativa  
1

Sociedad Limitada  
15

### Sectores de actividad

Agricultura, ganadería y pesca  
1

Construcción  
2

Servicios  
13

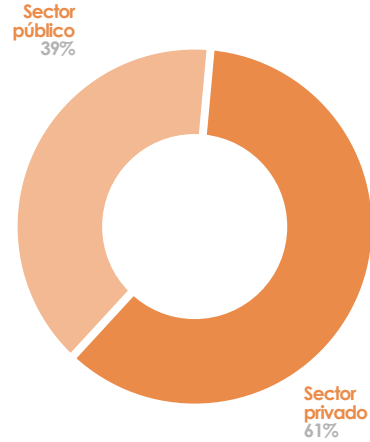
### Indicadores de Impacto económico

Facturación total  
9.090.827,06 €

Total ayudas  
específicas a EI  
1.526.914,70 €

Otras ayudas públicas y privadas  
199.485,05 €

### Análisis de la clientela en 2023



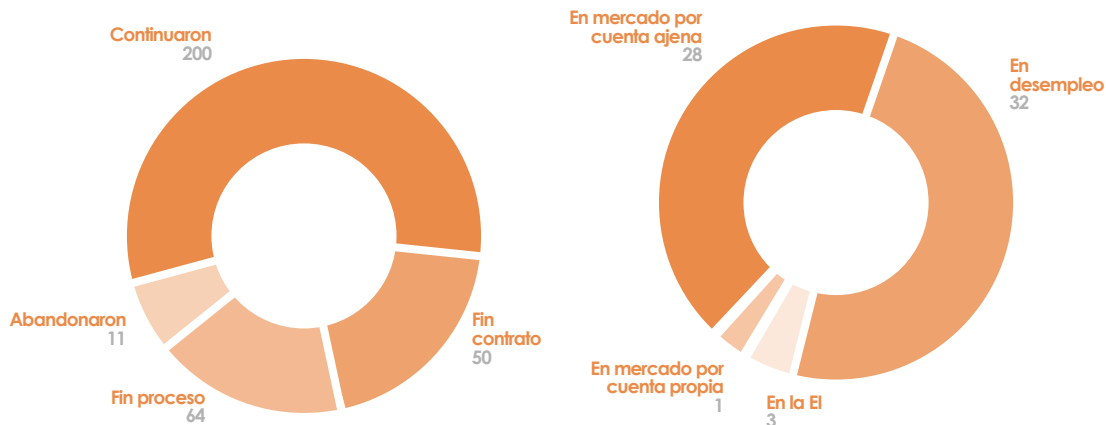
### Personas contratadas en 2023







### Retorno social y económico en 2023



### Retorno económico vía impuestos a administraciones públicas

**1.052.784,93 €**

\* Todos los cálculos de este indicador se han realizado a partir del importe mínimo por comunidad autónoma indicado en el Informe de Rentas Mínimas de Inserción, publicado por el Ministerio de Derechos Sociales y Agenda 2030. Recuperado en: [https://www.dsca.gob.es/sites/default/files/derechos-sociales/InformeRRMM\\_22.pdf](https://www.dsca.gob.es/sites/default/files/derechos-sociales/InformeRRMM_22.pdf)

### Ahorro para administraciones públicas por las contratación de personas de RMI

**260.638,56 €**

### Ámbito de actuación

Provincial  
n.d.

Autonómico  
n.d.

### Forma Jurídica

Cooperativa  
n.d.

Sociedad Limitada  
n.d.

### Sectores de actividad

Agricultura, ganadería y pesca  
n.d.

Construcción  
n.d.

Servicios  
n.d.

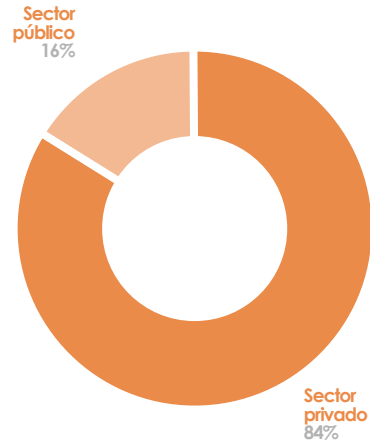
### Indicadores de Impacto económico

Facturación total  
87.533.732,03 €

Total ayudas  
específicas a EI  
17.347.193,52 €

Otras ayudas públicas y privadas  
n.d.

### Análisis de la clientela en 2023

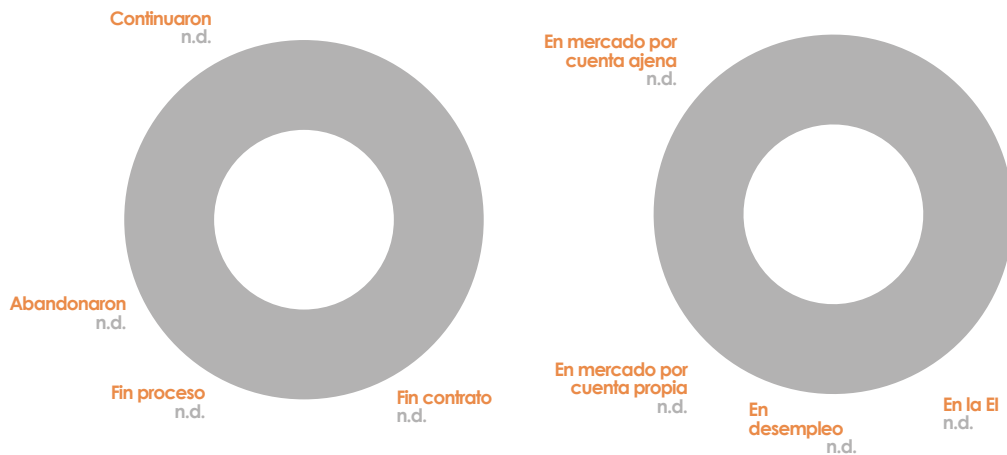


### Personas contratadas en 2023





### Retorno social y económico en 2023



### Retorno económico vía impuestos a administraciones públicas

n.d.

### Ahorro para administraciones públicas por las contratación de personas de RMI

713.653,20 €

\* Todos los cálculos de este indicador se han realizado a partir del importe mínimo por comunidad autónoma indicado en el Informe de Rentas Mínimas de Inserción, publicado por el Ministerio de Derechos Sociales y Agenda 2030. Recuperado en: [https://www.dsca.gob.es/sites/default/files/derechos-sociales/InformeRRMM\\_22.pdf](https://www.dsca.gob.es/sites/default/files/derechos-sociales/InformeRRMM_22.pdf)

### Ámbito de actuación

Local	9
Provincial	19
Autonómico	12
Estatatal	2

### Forma Jurídica

Cooperativa	6
Sociedad Limitada	35
Otras	1

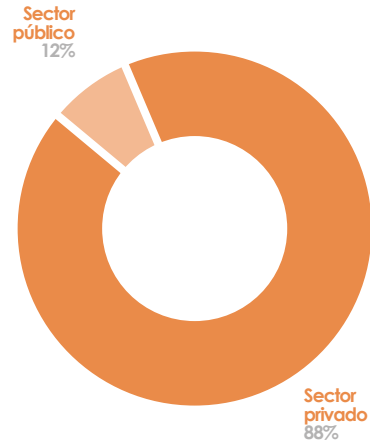
### Sectores de actividad

Agricultura, ganadería y pesca	2
Construcción	4
Industria	3
Servicios	33

### Indicadores de Impacto económico

Facturación total	40.429.991,06 €
Total ayudas específicas a EI	10.944.753,29 €
Otras ayudas públicas y privadas	2.204.972,34 €

### Análisis de la clientela en 2023

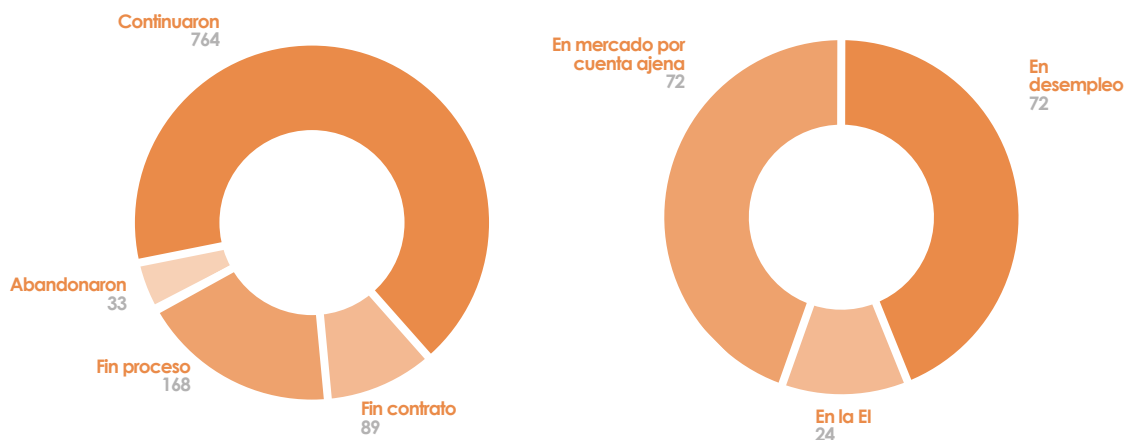


### Personas contratadas en 2023





## Retorno social y económico en 2023



## Retorno económico vía impuestos a administraciones públicas

**3.220.284,99 €**

## Ahorro para administraciones públicas por las contratación de personas de RMI

**4.002.663,60 €**

\* Todos los cálculos de este indicador se han realizado a partir del importe mínimo por comunidad autónoma indicado en el Informe de Rentas Mínimas de Inserción, publicado por el Ministerio de Derechos Sociales y Agenda 2030. Recuperado en: [https://www.dsca.gob.es/sites/default/files/derechos-sociales/InformeRRMI\\_22.pdf](https://www.dsca.gob.es/sites/default/files/derechos-sociales/InformeRRMI_22.pdf)



**GIZATEA**  
Asociación de Empresas de Inserción  
del País Vasco  
Harrobi Plaza, 4, 3ª planta · 48003 Bilbao  
Tel. 944 010 959 · [gizatea@gizatea.net](mailto:gizatea@gizatea.net) ·  
[www.gizatea.net](http://www.gizatea.net)



# CONTACTO DE LAS ASOCIACIONES TERRITORIALES DE EMPRESAS DE INSERCIÓN

## Asociaciones Territoriales de Empresas de Inserción



### ACEI

Asociación Cántabra de Empresas de Inserción  
Barrio La Calva nº 125, Revilla de Camargo –  
Camargo. 39600 Cantabria  
942 269236  
ptresgallo@fundacioncuin.org



### ADEIPA

Asociación de Empresas de Inserción del  
Principado de Asturias  
Avenida Conde de Guadalhorce, 39. CP 33401  
· Avilés  
678 418 736 · 985 11 91 31  
adeipa@adeipa.org · www.adeipa.org



### AIBEI

Asociación Islas Baleares de Empresas de Inserción  
C/ Passatemps, 75 · 07120. Palma  
646 930 618  
https://empresesinserciobalears.org/



### ANDEIS

Asociación Andaluza de Empresas de Inserción  
Calle Carmen Díaz, s/n · 41009 · Sevilla  
andeis@andeis.org · www.andeis.org/



Asociación de Empresas de Inserción de Canarias

### ADEICAN

Asociación de Empresas de Inserción de Canarias  
Calle Presidente Adolfo Suárez González, 27, local  
B, La Cuesta · 38320 · San Cristóbal de La Laguna  
646 077 541  
empresasdeinserciondecanarias@gmail.com  
https://adeican.org/



### AEIGA

Asociación de Empresas de Inserción de Galicia  
Centro de Emprendimiento · Monte Gaiás, s/n  
Ciudad da Cultura · 15707 · Santiago de Compostela  
881 95 74 52  
aeigagalicia@aeiga.org · www.aeiga.org



### AMEI

Asociación Madrileña de Empresas de Inserción  
Calle Bustos 2, Local 2 · 28038 · Madrid  
915 220 843  
tecnica@amei.es · www.amei.es



### AREI

Asociación Aragonesa de Empresas de Inserción  
Polígono Industrial Alcalde Caballero  
Calle Monasterio de las Huelgas, 23 · 50014  
Zaragoza  
976 470 876  
arei@faedei.org · www.areinet.org



## ASEIRCAM

asociación  
empresas  
inserción de  
castilla-La mancha

### ASEIRCAM

Asociación de Empresas de Inserción de Castilla-La Mancha

Calle Hermano Jiménez, 13 · 02400 · Albacete

967 222 604

info@aseircam.com · www.aseircam.com

## Avei

Asociación  
Valenciana  
de Empresas  
de Inserción

### AVEI

Asociación Valenciana de Empresas de Inserción

Plaza Fray Luis Colomer, 3 B · 46021 · Valencia

963 393 877

aveicvalenciana@gmail.com

www.aveiweb.com



## CRYSALIA

Asociación de Empresas  
de Inserción  
de la Región de Murcia

### CRYSALIA

Asociación de Empresas de Inserción de la Región de Murcia

Parque de Ocio Los Juncos, carretera del Chorrizo, km 1

30500 Molina de Segura

618 818 199

info@crysalia.es · www.crysalia.es

## eiXna

Empresas de inserción de Navarra  
Nafarroako gizarteratzeko enpresak

### EINA

Empresas de Inserción de Navarra

Parque de Tomás Caballero 2, Edificio Fuerte del Príncipe I, planta 6, oficina 4. 31006 · Pamplona

689 917 693

info@einavarra.org · www.einavarra.org



FEDERACIÓN CASTELLANO LEONESA DE EMPRESAS DE INSERCIÓN

### FECEI

Asociación para el Fomento de las Empresas de Inserción en Castilla y León

Calle Manuel Altolaguirre, s/n · 09006 · Burgos

947 244 914

coordinacion@feclei.org · www.feclei.org



### FEICAT

Federación de Empresas de Inserción de Cataluña

Paseo de San Juan 172 2º 2a – 08037 Barcelona – 933 482 054

info@feicat.cat · www.feicat.cat/



Asociación de Empresas  
de Inserción del País Vasco  
Gizarteratzeko eta Laneratzeko  
Euskadiko Enpresen Elkarte

### GIZATEA

Asociación de Empresas de Inserción del País Vasco

Harrobi Plaza, 4, 3ª planta · 48003 Bilbao

944 010 959

gizatea@gizatea.net · www.gizatea.net

## Agradecimiento a las empresas de inserción participantes

- 114 ESPACIO CREATIVOS S.L.U.
- 3 2 1 INSERCIÓN SL.
- A TODO TRAPO SL.
- ACCOREMA SCL
- ACOMPANIA, SERVICIOS PARA LA INSERCIÓN S.L.
- ACTIVANDO SUEÑOS DE INSERCIÓN SRL UNIPER
- ACTIVIDADES DEPORTIVAS Y DE INSERCIÓN, S.L.
- ADARVE INSERCIÓN SL.
- ADOBEVERDE S.L.E.I.
- AGENCIA PARA LA RENOVACIÓN URBANA BAHÍA DE PASAIA, BADIÁ BERRI, S.A.
- ALBANAR CONSTRUCCIÓN SL
- AHORTAS EIL SLU
- ALGO NUEVO S.L.
- ALHAMA CINTRUENIGO S.L.
- AMAYA DIGITAL, S.L.U.
- ARCO IRIS PROLAVA
- ARROPA VALENCIA
- ARROUPA SANTIAGO EIL SLU
- ASPRODES INSERCIÓN S.L.
- AVANZA EMPRESA DE INSERCIÓN S.L.
- BEREZI99 GARBIKETAK-LOREZAINZA SL
- BERJANTZI SOCIEDAD COOPERATIVA
- BERTATIK ELIKATUZ SL
- BERZIKLATU SL
- BETERRI ERROTUZ S.L.U.
- BICI GO S. COOP
- BIDEBARRI ENPLEGU ZENTRUA
- BIOALVERDE SLU
- BIZINAVAR S.L.
- CAMINO DE INSERCIÓN S.L.U.
- CARINSERTAS SL.
- CARITAS KOOPERA ALMERIA
- CARITAS KOOPERA SOC. COOPERATIVA ASTURIAS
- CARRANZA DELGADO, S.L.
- CASA COMUN S.L.U.
- CESLABUR SL
- CLICK SOCIAL S.L.
- COMPARTE LEON S.L.
- COMPOSTELA INSERTA EIL SL
- CONSOLIDA OLIVER SLU.
- CPTEX BILBAO S.L.
- DECUCHARA RESTAURACION SOCIAL SL
- DEIXALLES SERVEIS AMBIENTALS EI, SL
- DEIXALLES; INSERCIÓ I TRIATGE
- E.I.L. FEITO PONTEVEDRA S.L
- ECATAR CANARIAS, SLU
- ECOINSER CANARIAS, SLU
- ECOLABORA CANTABRIA SLU
- ECOSUR PARA LA INSERCIÓN S.L.
- ECOTONO INTEGRACION SLU
- EI ALDEASLAB SLU
- EIL CORMO INTEGRAL S.L.U.
- EINES X INSERCIÓ, E.I., S.L.U
- EIS AILA DEPENDENCIA SL
- EIS ILUNDAIN EMPRESA DE INSERCIÓN SLU
- EKOITZI S.L.
- EKOIZAN
- EMAÚS COMERCIO JUSTO
- EMAÚS GIPUZKOA, S.L.U.
- EMAUS SERVICIOS MEDIOAMBIENTALES, S.L.
- EMBARUCADOS SL.
- EMBICO BURGOS SLU
- ENSUMA INSERCIÓN Y EMPLEO S.L.U
- EQUA INSERCIÓN SL
- ESKUZESKU, S.L
- EUROLAN ECONOMIA SOLIDARIA, S.L.U.
- EUSKAL POSTALRED, S.L.
- EUSKARRI S KOOP. E.
- EZEQUIEL MORENO INSERCIÓN SL.
- FACILITA SERVICIOS SALUDABLES SL
- FADE INTEGRA SL.
- GIZARTELUR S.L.E.I.
- GOILURRA SRL
- GRANITO DE TELA S.L.U.
- GRANJA ESCUELA ULTZAMA S.L.
- GRM EMPRESA DE INSERCIÓN SL
- HAZLAN IRUN S.L.
- HOSTELERIA DE INSERCIÓN S.L
- IKATZBIZI
- IMPULSA 18 MULTISERVICIOS S.L.
- INCLUYE CANTABRIA SLU
- INCLUYEM BARMON SL.
- INICIATIVA SOCIAL CDC, S.L.
- INSERCIÓN BRUMAS SLU
- INSERCIÓN DE MENORES EXTRANJEROS NO ACOMPAÑADOS S.L.
- INSERCIÓN Y TRABAJO SL.
- INSERTA CÁDIZ S.L
- INSERTA PATIU S.L.U

- INSERTA TOLEDO S.L.U.
- INSERTADIX DEL MEDITERRÁNEO
- INTEGRA TODOS
- INTEGRARDID SL.
- INTEGRASTU EMPRESA INSERCIÓN
- ISONORTE EMPLEO S.L.U.
- ITURRITEK, S.L.
- IZARZA, S.L.
- JANTZIPREST
- JOSENEA BIO S.L.U.
- KOOPERA SERVICIOS AMBIENTALES
- KOOPERA ZAINZALAN, KOOP.S.
- KUPELAN KENTUCKY,SOC COOPERATIVA
- LA CASA GRANDE INSERCIÓN, SLU
- LA ENCINA SERVICIOS INTEGRADOS S.L.U.
- LA ESTANCA INSERCIÓN SL.
- LAIATZEN, S.L.
- LAKORA GESTIÓN S.L.
- LANAGRO SERVICIOS S.L
- LANBIDE BIZIA SL
- LANERAKO S.L.
- LAPIKO CATERING S.L.
- LE DAMOS LA VUELTA SL.
- LLANERO SOLIDARIO SL EI
- LUIMAR INCLUYE
- LUMABERRI S.L.
- MALERREKA COMMON ZERBITZUAK  
MICROCOOPERATIVA
- MAPISER SL.
- MEJANA GOURMET S.L.
- MERAKI INSERCIÓN Y EMPLEO SLU
- MESTRAL INSERCIÓN I MEDI AMBIENT SLU
- MIMART STYLO, S.L.L.
- MIRAVERINTEGRACIÓN PUENTE LADRILLO
- MOBILIARIOS Y STANDS ISOL, S.L.
- NABUT NAVARRA SLU
- NOSTRUM INTEGRA SL
- NUFAN S. L
- ONUBA BIKE, S.L.
- PRENDAS BAHÍA
- PRIMICIAS RAIÑA EIL
- PROJECTE HOME BALEARS INSERCIÓN S.L.
- PROPERDIS EIL SLU
- PROYECTO ABRAHAM EMPRESA DE INSERCIÓN SLU
- PROYECTO LÁZARO,S.L.
- RASTRELL RECICLATGE EMPRESA DE INSERCIÓN S.L.U.
- RECICLAMODA S.L.
- RECIPLANA RECUPERACIONES 2010 SLU
- RECUPERACIONES EL SEMBRADOR
- RECUPERACIONES REDOBLE, S.L.
- RE-INICIAR ALTERNATIVAS SOLIDARIAS, S.L.
- RETEXTIL SL
- REUSAD EMPRESA DE INSERCIÓN SL
- RIGUIRRAQUE EMAÚS SL
- SAVIA NUEVA SERV GENERALES SL
- SCOOB GO, S. COOP
- SERENOS SLL EI
- SERLAIN SERVICIOS Y OBRAS SL
- SERVICIOS COMERCIALES DE INSERCIÓN LABORAL  
EIL, SL
- SERVICIOS HOSTELERÍA PEÑASCAL, S.L.
- SERVICIOS INSERLANTXO S.L.
- SOCIAL CAINANA SL
- SOKAIRE SERVICIOS DE LIMPIEZA SLU
- SUKALBIDE, S.L.
- SUPLA MULTISERVICIOS SL
- SUSPERTU
- SUSTRAI ETIK KOOP. ELK.
- TERVALIS SL-
- TINKO GARBIKETAK
- TINSER SL.
- TODO SERVICIOS MÚLTIPLES, SL
- TOTAL PRINT ISOL, S.L.
- TRAMPOLIN SOLIDARIO
- TRANSFORMA CUIDAMOS PERSONAS.S.L.
- TRANVIASER SL.
- TRAPEROS CARACOL
- TRAPEROS DE EMAÚS EMPRESA DE INSERCIÓN  
SOCIOLABORAL SLU
- TRAPEROS RECICLA
- URBEGI INSERCIÓN S.L.U.
- VARAZDIN EMPRESA DE INSERCIÓN SOCIOLABORAL  
S.L.
- VEDELAR JARDINERÍA Y TRABAJOS FORESTALES S.L.
- VIVEROS EL SEMBRADOR
- VIVIR DO TRABALLO, EIL, S.L
- XILEMA PROYECTOS SLU
- ZU MAS ZAINDU S.L.U
- ZURTEK, S.L.

# faedei.

C. Bustos, 2, Portal 2, 28038 Madrid  
910238946 | 685952340  
faedei@faedei.org  
www.faedei.org

